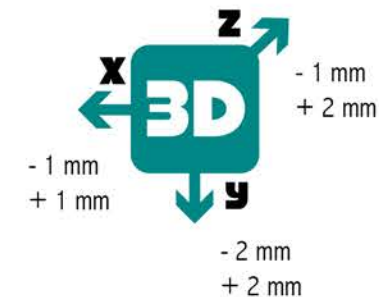
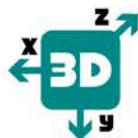


929
mm.76x14

Cod. C1000929 xxx00

Доступны в 6 цветах. См. Обложку.
 Disponible en 6 finitions. Voir le rabat de couverture.
 Available in 6 finishes. Please see the inside cover flap.

 Pack. 20MAINTENANCE**FREE**

Размеры паза
Mesures du logement
Slot measurement

ХАРАКТЕРИСТИКИ:

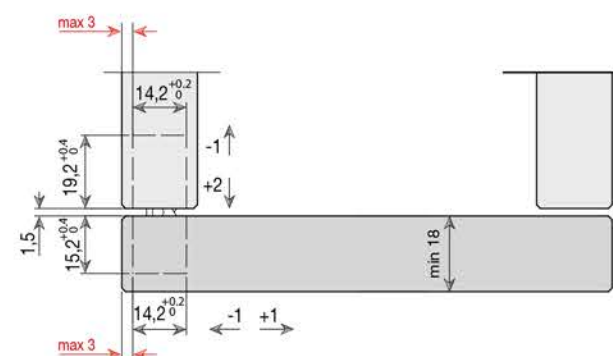
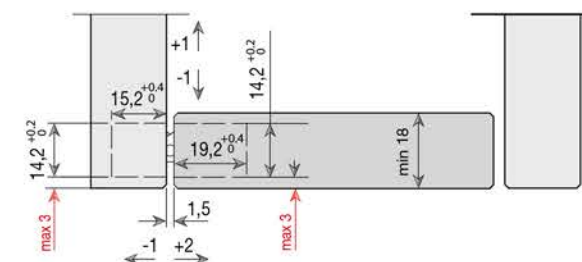
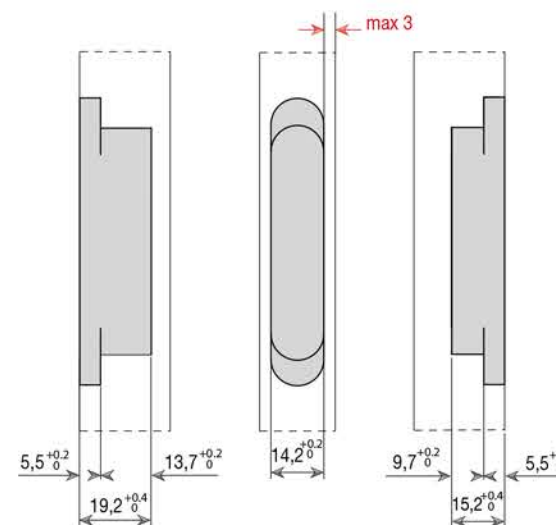
- Также доступны и в белом цвете
- Первая петля Seat 3D для мебели, регулируемая одним простым инструментом
- Изготовлена из замка и стекловолокна в 6 различных цветах
- Подходит для дверей толщиной 18 мм
- компактная: всего 15 мм глубиной
- Сильнейшая в своем сегменте: нагрузка 16 кг протестирована на дверях 1200х600 мм

CARACTÉRISTIQUES:

- **À présent également disponible en Vernis blanche**
- La première charnière Ceam 3D pour meubles, réglable avec un simple outil
- Elaboré en Zamak et fibre de verre avec 6 possibilités de surfaces
- Conseillé pour portes avec 18 mm épaisseur minimum
- Profondeur de montage minimale: 15 mm
- Le plus puissant dans son domaine du marché: 16Kq de poids testés sur portes de 1.200x600 mm

MAIN FEATURES:

- **Now available in White painted**
- The first Ceam 3D hinge for cabinet, adjustable with one simple tool
- Manufactured in zamak and fibreglass in 6 different finishes
- Suitable for doors of 18 mm min. thickness
- Mini-invasive: only 15 mm deep
- The strongest on its segment: load capacity up to 16 kg tested on doors 1200x600 mm

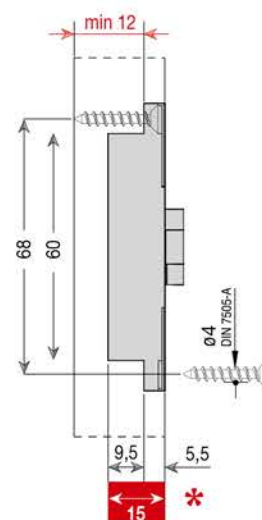
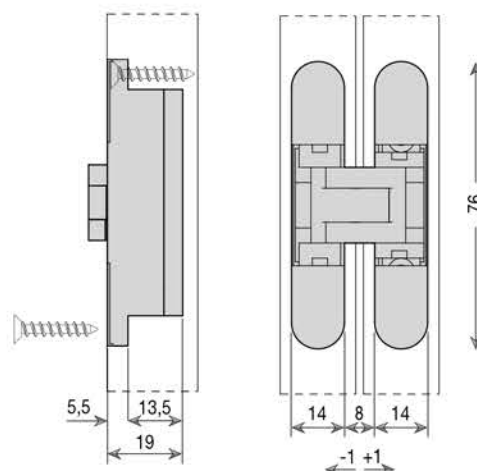
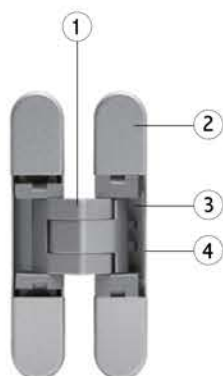


Чертеж мебели в разрезе
с коробкой внутри шкафа

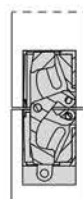
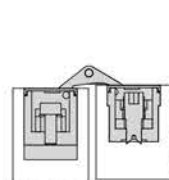
A	B
18	2
20	3

Coupe traversable avec porte intérieur

Cabinet cross-section
with door inside the box



- ① Механизм изготовлен из цинкового сплава
Mécanisme en Zamak
Machanism manufactured in zinc-alloy
- ② Гальванизированные стальные крышечки
Couvercle en acier galvanisée
Galvanized steel covers
- ③ Внутренний механизм из стекловолокна
Corps interne en fibre de verre
Fibreglass internal body
- ④ Корпус из цинкового сплава
Corps externe en Zamak
Zinc-alloy external body



* Глубина заделки минимальна
Profondeur du logement limitée
Small drilling depth

СХЕМА НАГРУЗКИ НА 2 ПЕТЛИ
2 HINGES LOAD CAPACITY CHART

2 HINGES LOAD CAPACITY CHART

ВЫСОТА ДВЕРИ (mm) DOOR HEIGHT (mm)	1000	14	14	14	13
	800	14	14	14	12
	600	14	14	14	11
	500	14	14	12	10
		500	600	700	800

ШИРИНА ДВЕРИ (mm) - DOOR WIDTH (mm)

Для нестандартных дверей и использования с дверными доводчиками см. техническую информацию на стр.64

For special door sizes and use of door closer devices, please see the technical guidelines pag.68

СХЕМА НАГРУЗКИ НА 3 ПЕТЛИ
3 HINGES LOAD CAPACITY CHART

ВЫСОТА ДВЕРИ (мм) DOOR HEIGHT (mm)	2000	18	18	18	18	4 HINGES
	1600	18	18	18	18	
	1200	18	18	18	18	
	1000	18	18	18	18	
	800	18	18	18	17	
	600	18	18	18	16	
	500	18	18	16	14	
	500	600	700	800		

ШИРИНА ДВЕРИ (мм) - DOOR WIDTH (mm)