

## CLIP top BLUMOTION CLIP top 155°



## Information utile à la commande

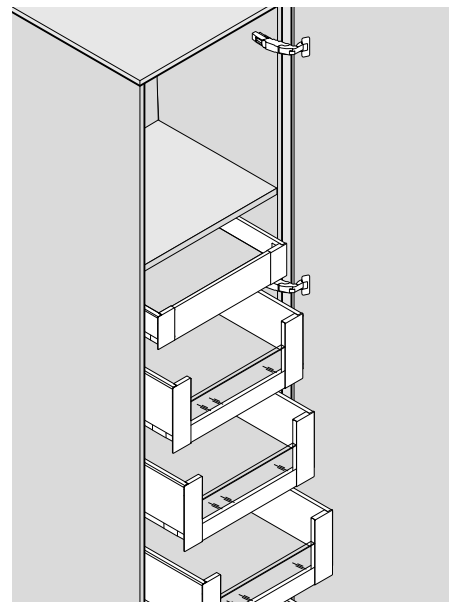
### Produit



### Description

- Encombrement 0 sur porte en applique (pour blocs-tiroirs à l'anglaise ou tablettes coulissantes)
- CLIP top BLUMOTION avec BLUMOTION intégré (désactivation possible)
- **CLIP top** avec ou sans fermeture automatique (ressort)
- Fixation sans outil sur l'embase
- Réglage tridimensionnel
- Avec **INSERTA** en plus montage sans outil de la charnière sur la porte

### Application



## Information utile à la commande

### Porte en applique

Boîtier	INSERTA	
Charnière	Ressort	Couleur
CLIP top BLUMOTION	●	NI   ONS
CLIP top	●	NI
CLIP top	○	NI   ONS

Boîtier	À visser	
Charnière	Ressort	Couleur
CLIP top BLUMOTION	●	NI   ONS
CLIP top	●	NI
CLIP top	○	NI   ONS

Boîtier	À frapper	
Charnière	Ressort	Couleur
CLIP top BLUMOTION	●	NI   ONS
CLIP top	●	NI

### Portes jumelées

Boîtier	INSERTA	
Charnière	Ressort	Couleur
CLIP top BLUMOTION	●	NI   ONS
CLIP top	○	NI

Boîtier	À visser	
Charnière	Ressort	Couleur
CLIP top BLUMOTION	●	NI
CLIP top	●	NI
CLIP top	○	NI

Légende			
●	Avec ressort	ONS	Noir onyx
○	Sans ressort	NI	Nickelé

### Porte encastrée

Utiliser la charnière pour portes jumelées et une embase d'épaisseur 9 mm

## Remarque

Un essai de montage est recommandé en cas de combinaison des charnières CLIP top BLUMOTION et CLIP top avec ressort sur des façades légères jusqu'à une largeur de 300 mm environ. Cette combinaison n'est pas recommandée pour de plus grandes largeurs de façade !

## Accessoires – généraux

Cache boîtier de charnière	
Charnière	Couleur
CLIP top BLUMOTION	NI   ONS
CLIP top	NI   ONS

Cache bras de charnière	
Impression/Emboutissage	Type
Neutre	NI   ONS
Estampé	Blum

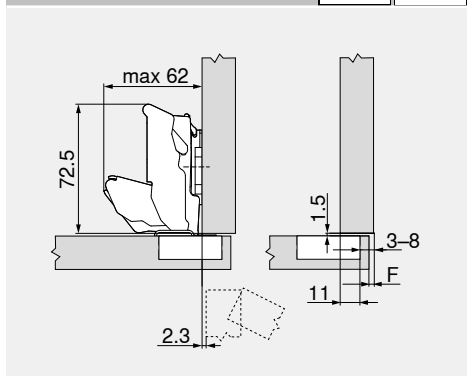
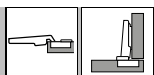
Limiteur d'angle d'ouverture	
Angle d'ouverture	Couleur
92°	Gris foncé
110°	R7037 Gris poussière

Matrice	
Matériau	Couleur
Matière synthétique	Orange

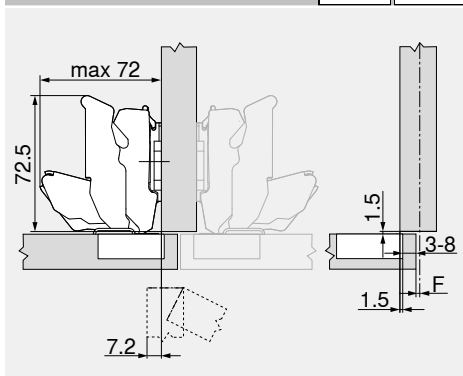
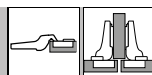
Vis aggro	
Ø (mm)	Longueur (mm)
3.5	15
3.5	17

## Dimensions de la charnière et calcul des jeux avec le réglage d'usine (distance embase = 0 ou 9 mm)

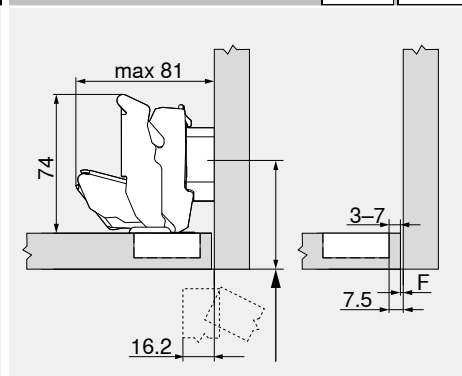
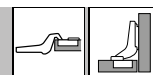
Encombrement de la porte en position d'ouverture à 90°

Porte en applique charnière  
encombrement zéro

## Portes jumelées



## Porte encastrée



F Jeu

Décaler vers l'intérieur la position de vissage de l'embase de l'épaisseur de la porte + 1.5 mm


## Distance du boîtier

	Recouvrement														
	5	6	7	8	9	10	11	12	13	14	15	16	17	18	19
0										3	4	5	6	7	8
3							3	4	5	6	7	8			
6				3	4	5	6	7	8						
9	3	4	5	6	7	8									
Embase															

	Recouvrement														
	-4.5	-3.5	-2.5	-1.5	-0.5	0.5	1.5	2.5	3.5	4.5	5.5	6.5	7.5	8.5	9.5
0										3	4	5	6	7	8
3							3	4	5	6	7	8			
6				3	4	5	6	7	8						
9	3	4	5	6	7	8									
Embase															

	Recouvrement														
	-4.5	-3.5	-2.5	-1.5	-0.5										
0															
3															
6															
9	3	4	5	6	7										
Embase															

## Jeu minimal (F) pour faces avec rayon de face (R = 1 mm) pour réglage d'usine

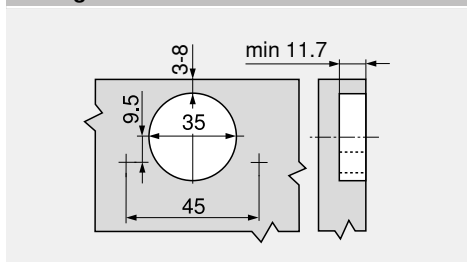
		Épaisseur de la face FD (mm)												
		20	21	22	23	24	25	26	27	28	29	30	31	
	Distance du boîtier TB	3	0	0	0	0	0	0.5	0.5	1.0	2.0	2.0	3.0	4.5
		4	0	0	0	0	0	0.5	1.0	2.0	2.0	2.5	4.0	-
		5	0	0	0	0	0	0.5	1.0	2.0	2.0	3.5	-	-
		6	0	0	0	0	0	1.0	1.5	2.0	3.0	-	-	-
		7	0	0	0	0	0	1.0	1.5	2.5	-	-	-	-
		8	0	0	0	0	0	1.0	1.5	-	-	-	-	-
		110°	Limiteur d'angle d'ouverture											
	92°	Limiteur d'angle d'ouverture												

Nous recommandons un essai de montage lors d'une pose en applique sur un mur

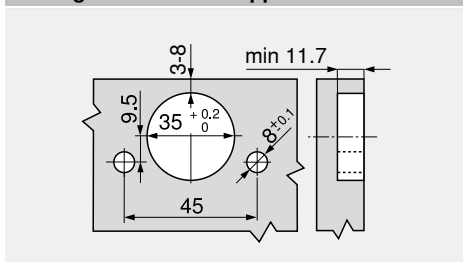
## Réglage

max. ± 3.0 mm	± 2.0 mm	+ 3.0 mm
Voir embases		- 2.0 mm

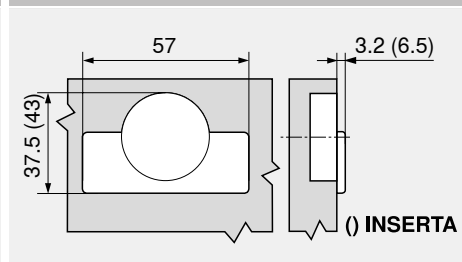
## Montage à visser



## Montage INSERTA/à frapper



## Dimensions boîtier



# CLIP top BLUMOTION CLIP top 155°

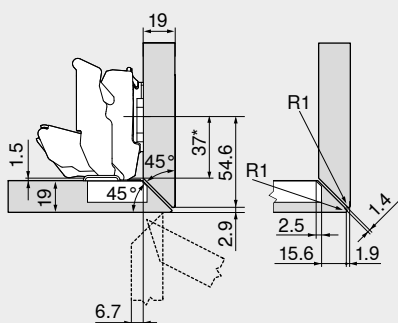


## Planification Application spéciale

### Coupe d'onglet – sur les 4 chants



#### 19 mm

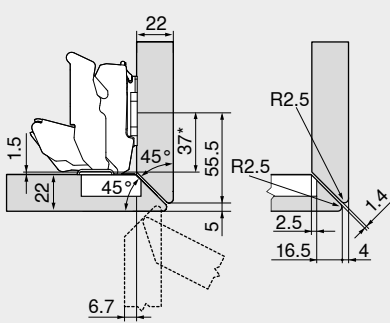


#### Charnière pour portes jumelées

Embases standard avec distance 0 mm

\* Cote avec embase de cote A = 37 mm

#### 22 mm

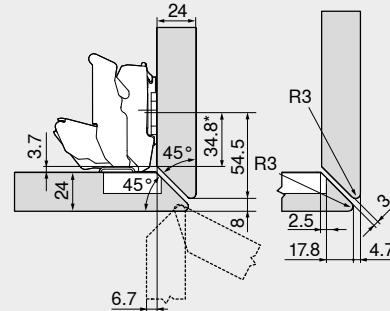


#### Charnière pour portes jumelées

Embases standard avec distance 0 mm

\* Cote avec embase de cote A = 37 mm

#### 24 mm



#### Charnière pour portes jumelées

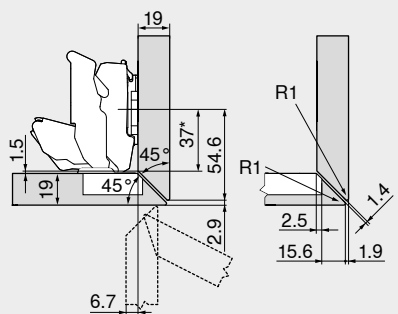
Embases standard avec distance 0 mm

\* Cote avec embase de cote A = 37 mm

### Coupe d'onglet – sur les 2 côtés



#### 19 mm

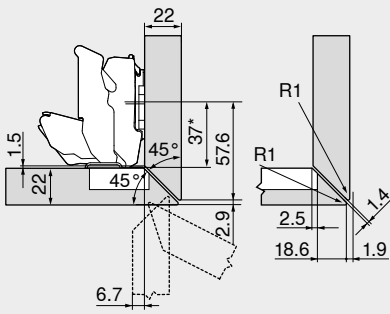


#### Charnière pour portes jumelées

Embases standard avec distance 0 mm

\* Cote avec embase de cote A = 37 mm

#### 22 mm

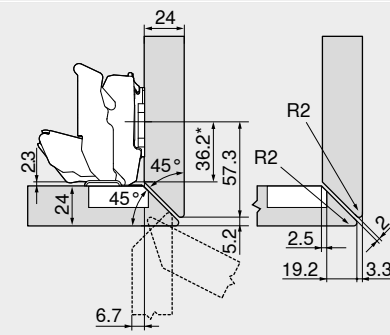


#### Charnière pour portes jumelées

Embases standard avec distance 0 mm

\* Cote avec embase de cote A = 37 mm

#### 24 mm



#### Charnière pour portes jumelées

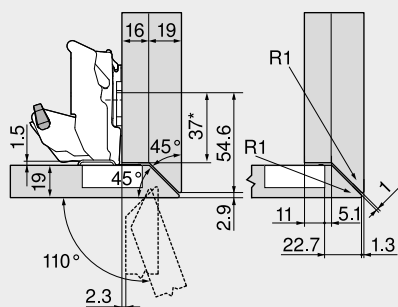
Embases standard avec distance 0 mm

\* Cote avec embase de cote A = 37 mm

## Coupe d'onglet – sur les 2 côtés, avec grande applique



16/19 mm



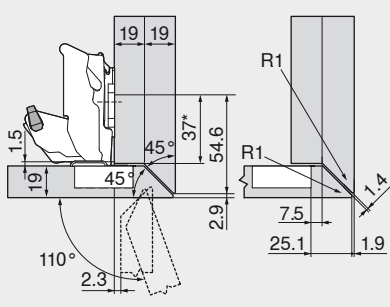
### Charnière pour porte en applique

Embases standard avec distance 0 mm

\* Cote avec embase de cote A = 37 mm

Désignation	Angle	Code article
Limiteur d'angle d'ouverture 110°		70T7553

19/19 mm



### Charnière pour porte en applique

Embases standard avec distance 0 mm

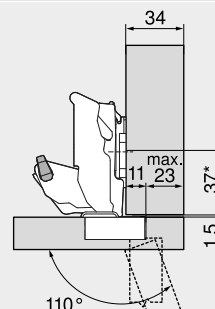
\* Cote avec embase de cote A = 37 mm

Désignation	Angle	Code article
Limiteur d'angle d'ouverture 110°		70T7553

## Recouvrement max.



34 mm



### Charnière pour porte en applique

Embases standard avec distance 0 mm

\* Cote avec embase de cote A = 37 mm

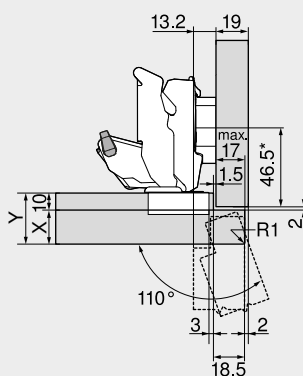
Désignation	Angle	Code article
Limiteur d'angle d'ouverture 110°		70T7553

Pour les corps de meubles isolés, l'épaisseur de la face peut être choisie librement.  
Nous recommandons un essai de montage en cas de face adjacente ou lors d'une pose en applique sur un mur.

## Applications feuillure



10 mm

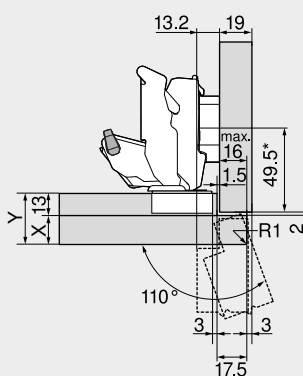


### Charnière pour portes jumelées

Désignation	Distance (mm)	Code article
Embase	6	175H9160
Désignation	Angle	Code article
Limiteur d'angle d'ouverture	110°	70T7553

Situation	X max. (mm)	Y max. (mm)
	18	28
	20	30
	25	35

13 mm

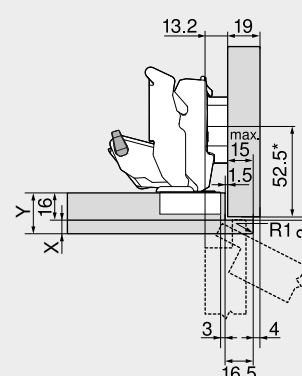


### Charnière pour portes jumelées

Désignation	Distance (mm)	Code article
Embase	6	175H9160
Désignation	Angle	Code article
Limiteur d'angle d'ouverture	110°	70T7553

Situation	X max. (mm)	Y max. (mm)
	16	29
	17	30
	17	30

16 mm



### Charnière pour portes jumelées

Désignation	Distance (mm)	Code article
Embase	6	175H9160
Désignation	Angle	Code article
Limiteur d'angle d'ouverture	110°	70T7553

Situation	X max. (mm)	Y max. (mm)
	8	24
	8	24
	8	24