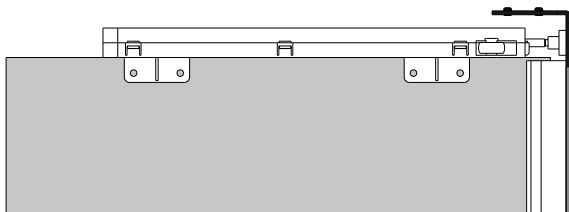


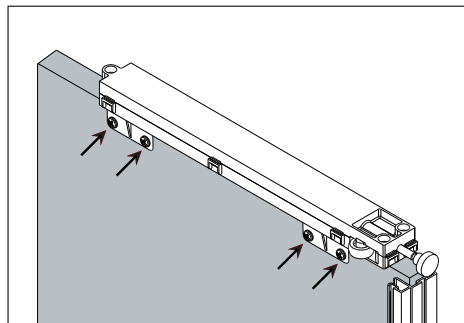
Montagehandleiding

Demper voor bovenrail 96mm

1. Demper monteren



Magnetiseer de haak op de demper.
Positioneer de demper als stop op het
greepprofiel.

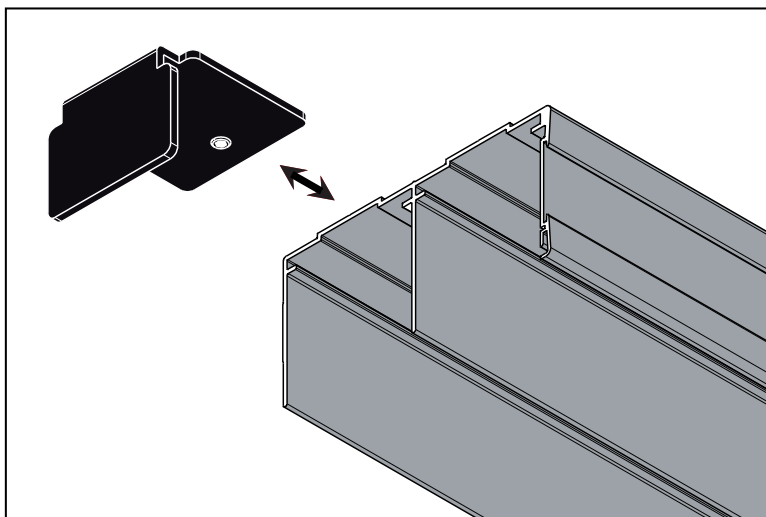


Bevestiging achteraan de deur
met 4 houtschroeven 4 x 13.

2. Schuif de haak op de bovenrail en schroef vast



Schuif de haken in de
rail voordat deze
bevestigd worden.

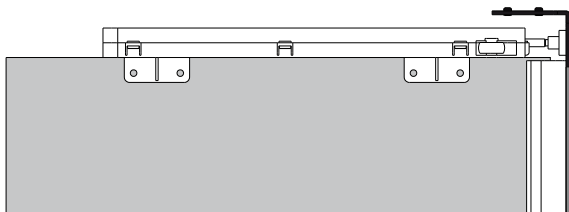


DRAAI DE SCHROEVEN VAN
DE HAAK NIET TE FEL AAN OM
TE VERMIJDEN DAT DE RAIL
VERVORMD

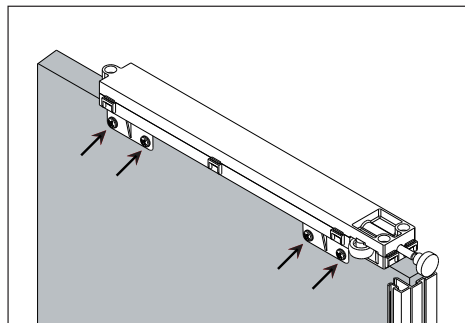
Montagehandleiding

Demper voor bovenrail 96mm

1. Demper monteren



Magnetiseer de haak op de demper.
Positioneer de demper als stop op het
greepprofiel.

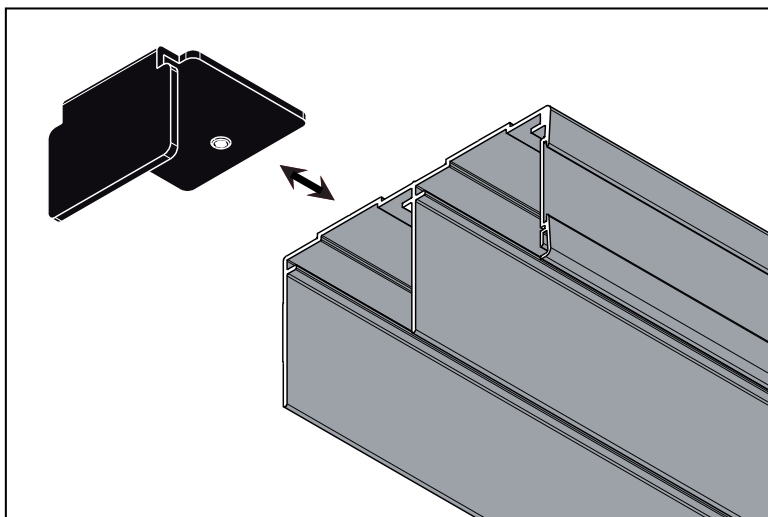


Bevestiging achteraan de deur
met 4 houtschroeven 4 x 13.

2. Schuif de haak op de bovenrail en schroef vast



Schuif de haken in de
rail voordat deze
bevestigd worden.



DRAAI DE SCHROEVEN VAN
DE HAAK NIET TE FEL AAN OM
TE VERMIJDEN DAT DE RAIL
VERVORMD