



GLASSTRUCTUUR ONDER HOEK

ASSEMBLEREN VAN DE PROFIELEN



Assemblage kader/kader



Assemblage tussenprofiel/tussenprofiel



Assemblage hoekprofiel/kader/tussenprofiel



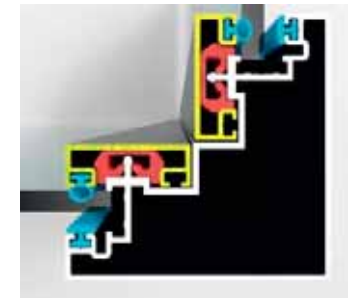
Assemblage kader/tussenprofiel



Positie van de bevestigingsclips voor het glas in de sleuven

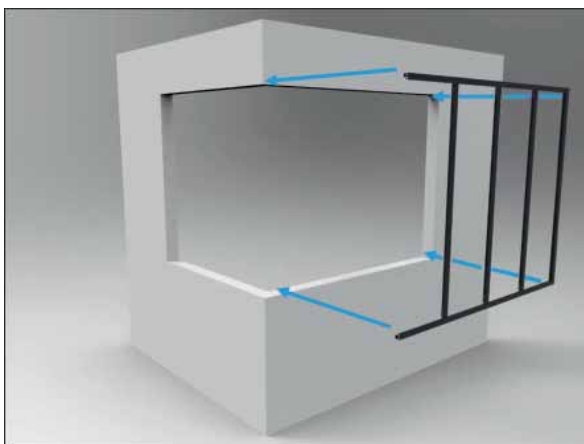


Positie van de vulstukken



Geheel gemonteerd op hoekprofiel

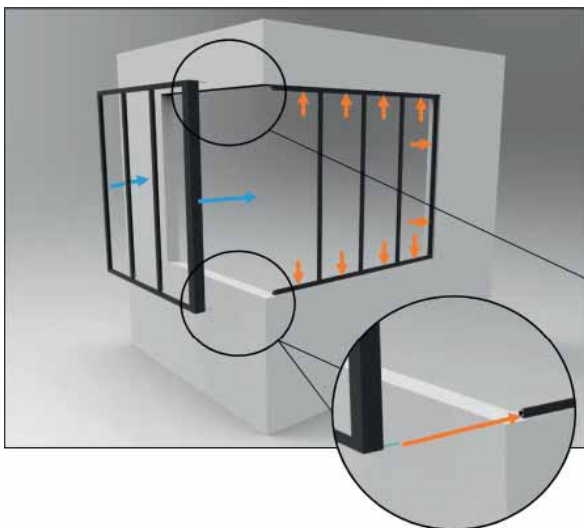
1 Plaatsen van het kader zonder hoekprofiel



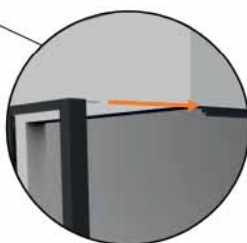
Het vlak waarop de glasstructuur komt te staan moet pas en haaks zijn.





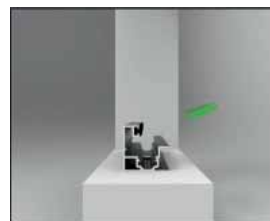
2 Bevestiging kader zonder hoekprofielen en plaatsen kader met hoekprofiel



De manier van bevestigen, type pluggen en vijzen, dienen gekozen worden in functie van de aard van het materiaal waarop wordt bevestigd en is geheel de verantwoordelijkheid van de plaatser.



3 Plaatsing van de klemmen



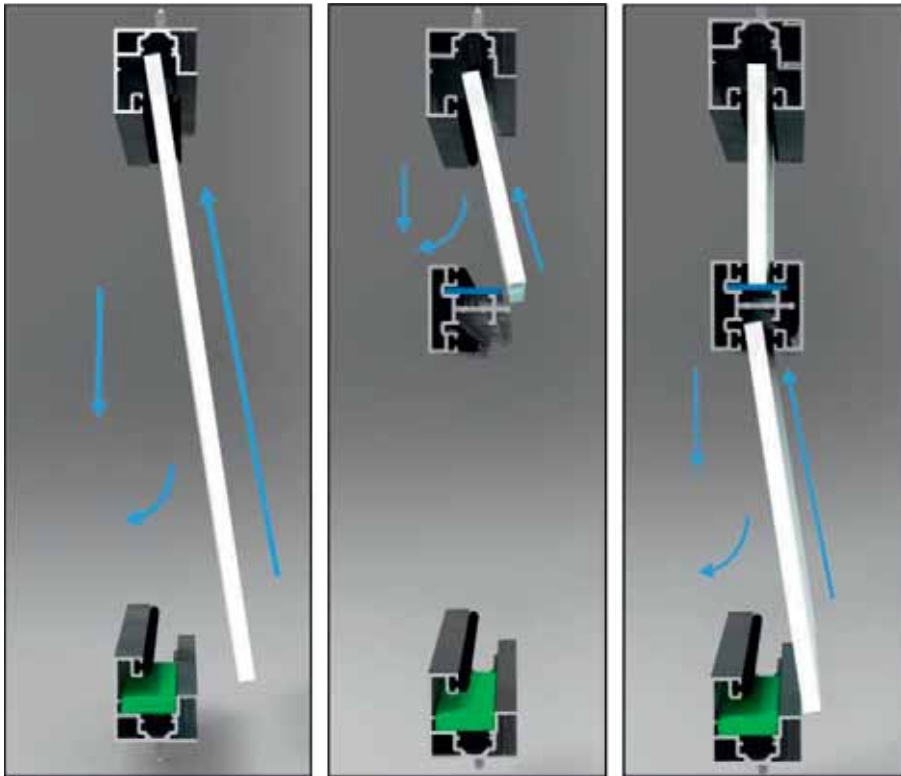
- ↓ Vulstuk van 5 mm
- Vulstuk van 5 mm (zijkant). Wordt op zijn laats gehouden met dubbelzijdige tape.

De vulstukken van 5 mm op de zijkant van het kader zijn belangrijk om het glas op zijn plaats te houden.

GLASSTRUCTUUR ONDER HOEK

MONTAGEHANDLEIDING

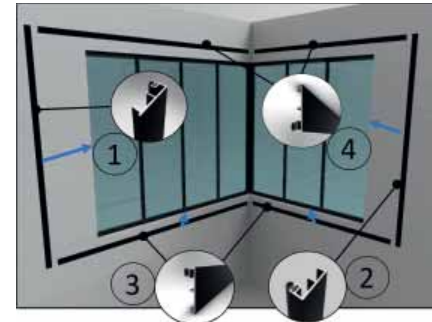
4 Plaatsing binnenpaneel



Binnenpaneel plaatsen in het horizontaal kader bovenaan en laten rusten op de vulstukken.

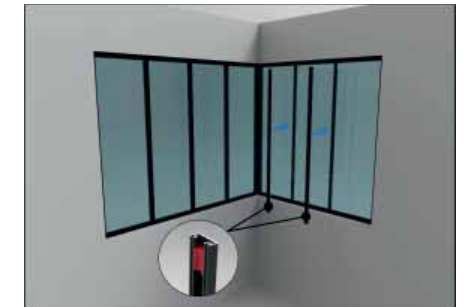
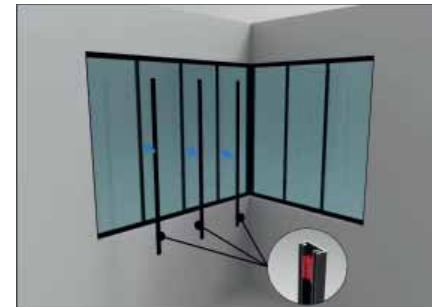


5 Plaatsen van de sluitstukken

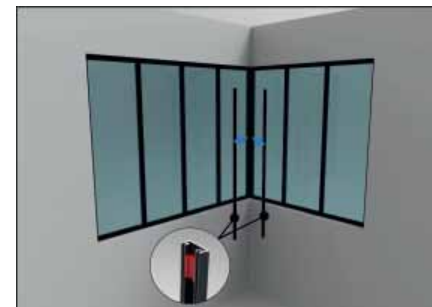


Plaats de sluitstukken door de volgorde op het schema 1, 2, 3, 4 te volgen


Sluitstuk tussenprofiel met clip



Sluitstuk tussenprofiel onder hoek met clip




Pack accessoires



Kaderprofiel



Hoekprofiel



Sluitstuk
kaderprofiel



Tussenprofiel



Sluitstuk
tussenprofiel



Verbindingshoek
met M5 schroef



Vulstuk
Groen = 5 mm
Blauw = 2 mm



Clip tussenprofiel







'Plat'
dichtingsprofiel



'Bol'
dichtingsprofiel

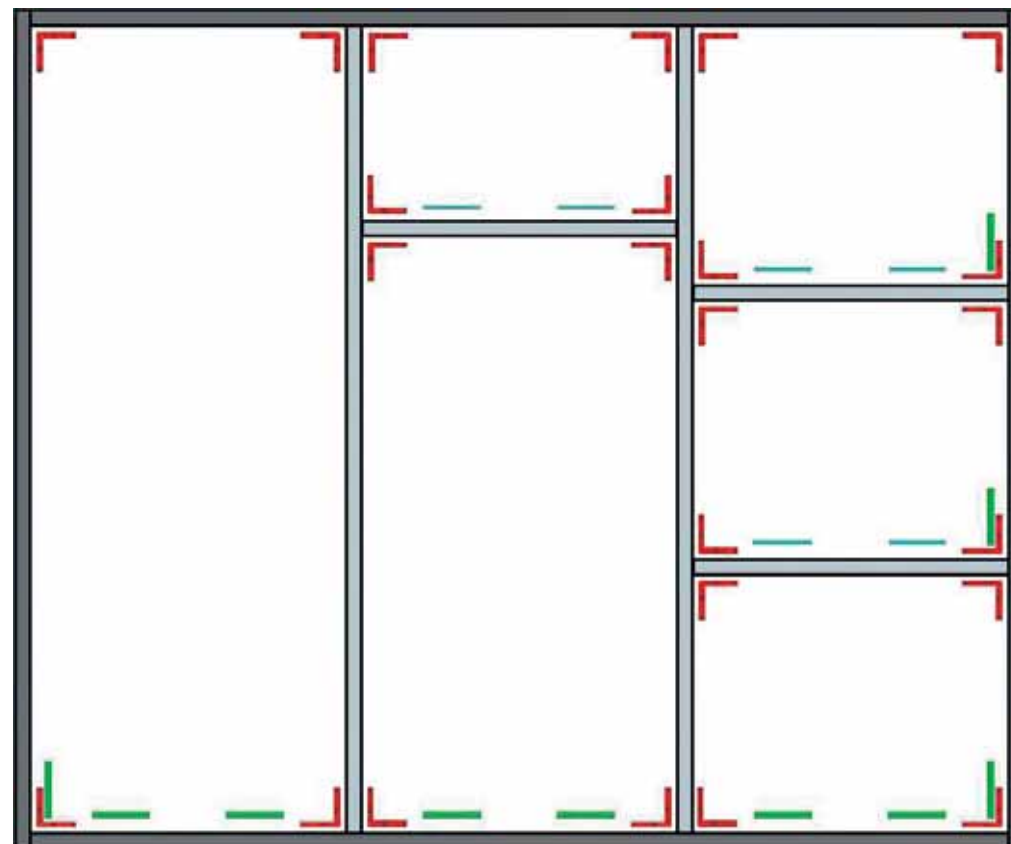


'Top vlak'
dichtingsprofiel

Vulling	Kaderprofiel, tussenprofiel en hoekprofiel	Vulstuk kaderprofiel en vulstuk tussenprofiel/hoekprofiel
6 mm of 6,8 mm	Plat dichtingsprofiel 	Bol dichtingsprofiel 
8 mm	Zonder	Bol dichtingsprofiel 
8,8 mm	Zonder	Plat dichtingsprofiel 
10 mm	Zonder	Zonder

Dichtingsprofiel zonder glas ('Top vlak') 
'Top vlak' dichtingsprofiel 

Positionering van de vulstukken



Verbindingshoek



Vulstuk 5 mm



Vulstuk 2 mm