

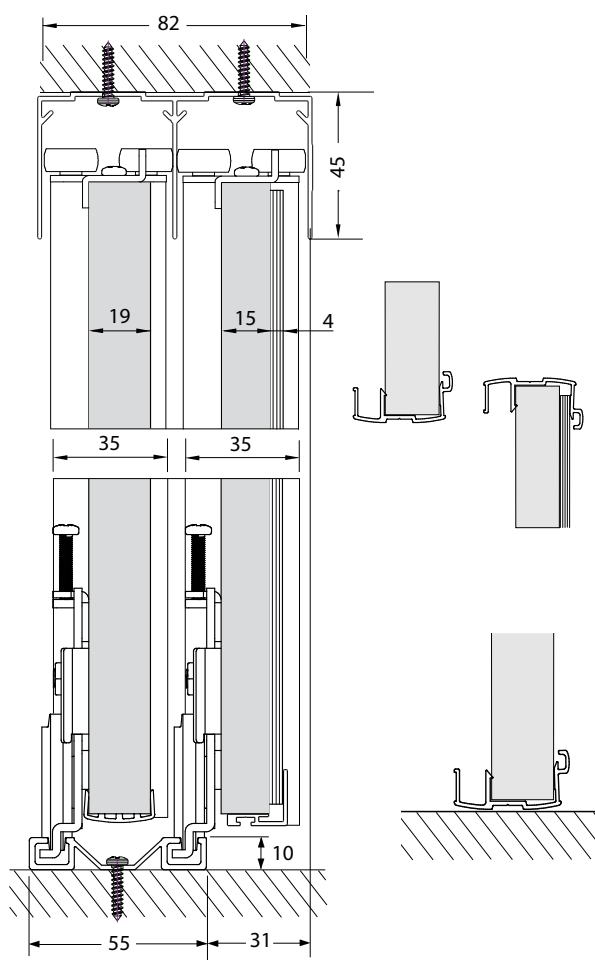
Proline

Présentation

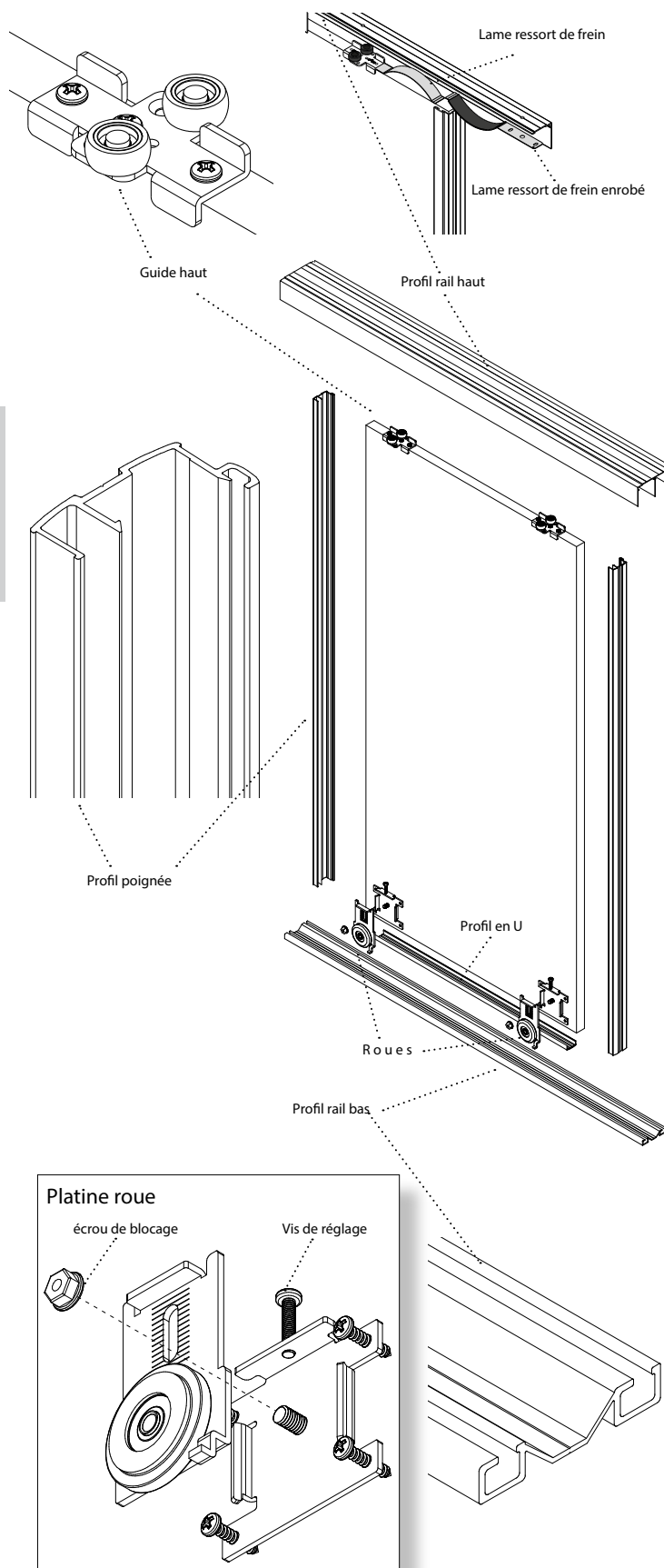


Hauteur maxi: 2600mm Largeur mini/maxi: 500-1100mm
Remplissage: - Mélaminé 19mm
-Mélaminé + (miroir ou verre): 15+4mm
Finitions profils : aluminium anodisé ou laqué.
Platine roue: roulement à billes de précision étanche à la poussière avec un bandage de $\varnothing 42$.
Système antidéraillement.

Coupe verticale d'une installation

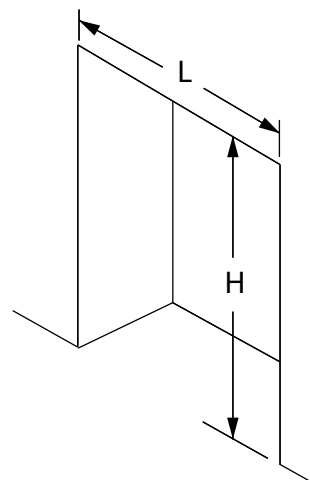
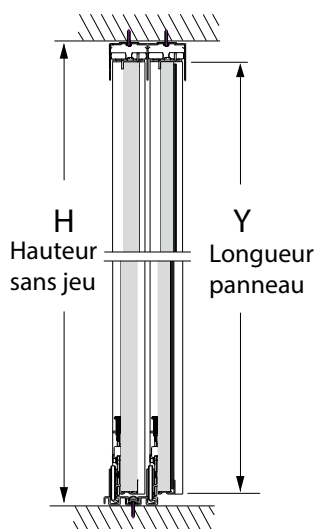


Composants principaux



Proline

Fiche de débits



Hauteur H =

Largeur L =

RESULTAT

Quantité

A) Débit panneau (Ep = 15 ou 19mm)

- Y (Longueur du panneau) = H-50 (avec ou sans frein amortisseur)....
- X (Largeur du panneau)

① $X = \frac{L+8}{2}$

② $X = \frac{L+21}{3}$

③ $X = \frac{L+34}{4}$

④ $X = \frac{L+16}{4}$

⑤ $X = \frac{L+45}{5}$

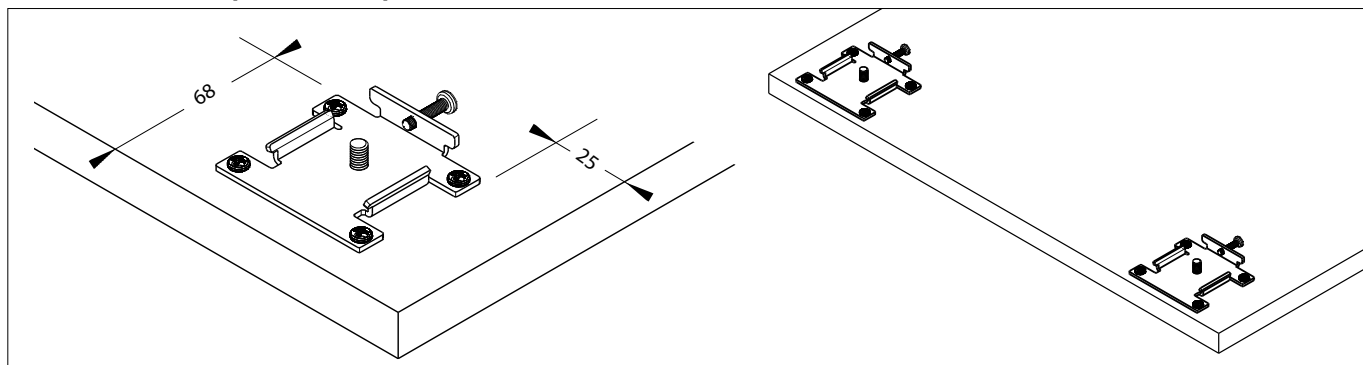
B) Débit Aluminium

- Rail haut = L (Longueur façade).....
- Rail bas = L (Longueur façade).....
- Poignée = Y - 2.....
- Cornière ou U (habillage bas)= X-26

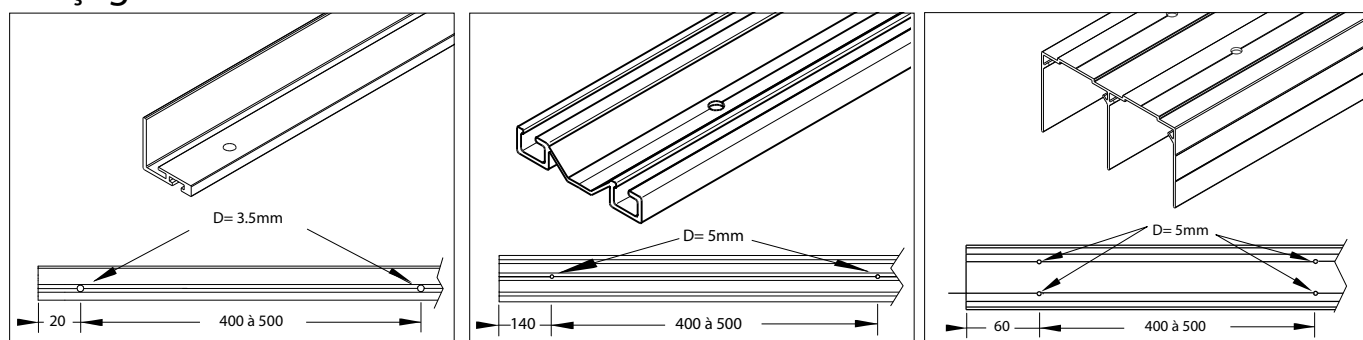
Proline

Usinage profils et
Préparations des panneaux

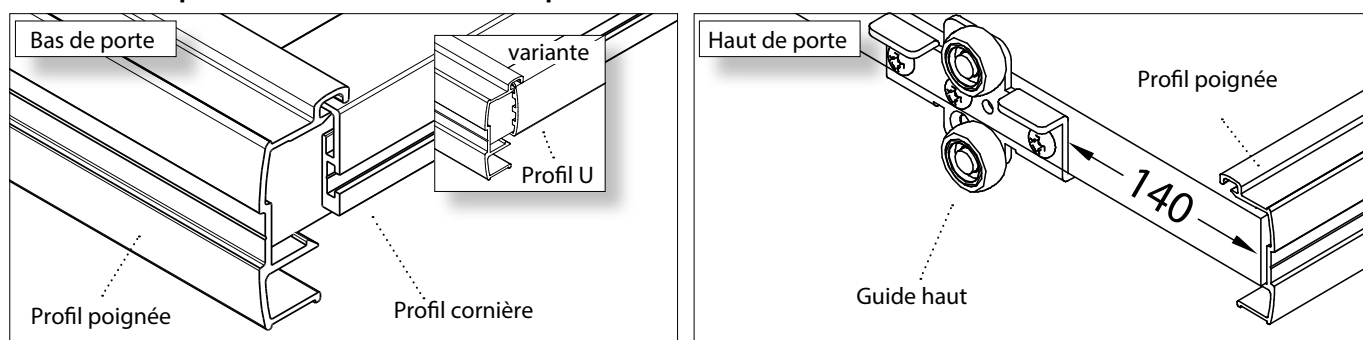
Fixation des platines panneau



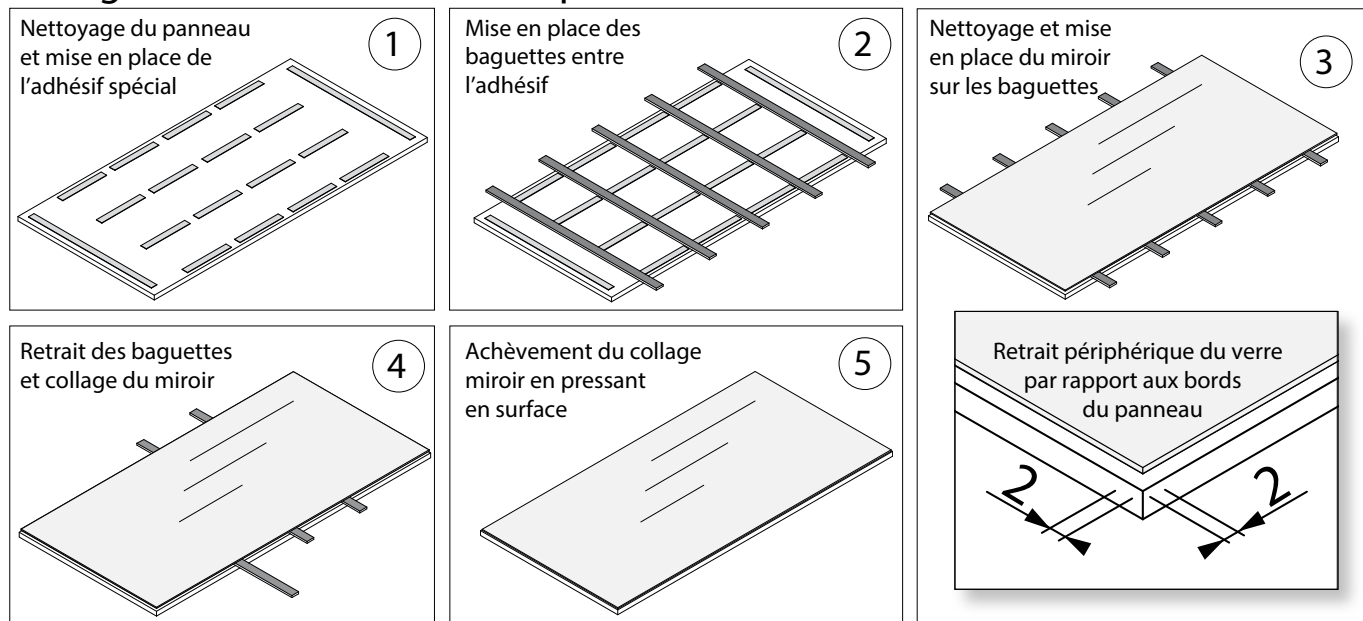
Perçage des rails et cornière



Détail de positionnement des profils


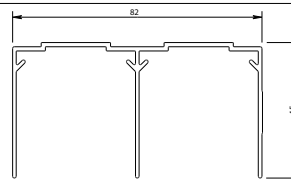


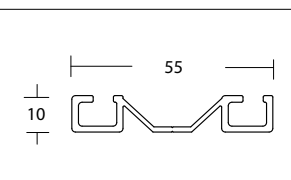


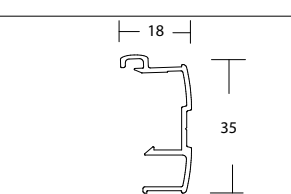


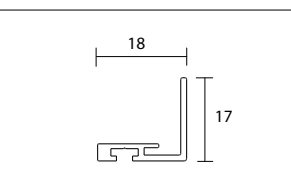


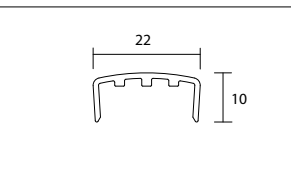



Collage d'un miroir ou verre laqué



Proline

Profils et accessoires

Rail haut 		 5.14 m	Code RH82	Finitions Anodisés: satiné argent, satiné or Laqué: blanc
Rail bas 		 5.14 m	Code RB55	Finitions Anodisés: satiné argent, satiné or Laqué: blanc
Poignée 		 5.14 m	Code P100	Finitions Anodisés: satiné argent, satiné or Laqué: blanc
Cornière 		 5.14 m	Code CCLA	Finitions Anodisés: satiné argent, satiné or Laqué: blanc
Profil U de bas de porte 		 5.14 m	Code U19	Finitions Anodisés: satiné argent, satiné or Laqué: blanc

Roue complète avec écrou  Possibilité d'avoir un Kit 2 roues pour un vantail (KITROUPRO) ROUPROECO	Lame ressort frein  Lame ressort frein enrobé FREIN et FREINENROB	Guide haut  GUIDHAUT82	Double face (0.23mm)  DBFACE	Vis de réglage 4x20  VISREGL Vis platine 4x16  VIS4/16
---	--	--	---	---