


> MONTAGEANLEITUNG  
**ASSEMBLY INSTRUCTIONS**  
**NOTICE DE MONTAGE**  
**ISTRUZIONI PER IL MONTAGGIO**



**A**

**TYP LD 8001-58 HV**

**120 - 240 V / 50 - 60 Hz 2,6W**

**Einbauleuchte / recessed luminaire**



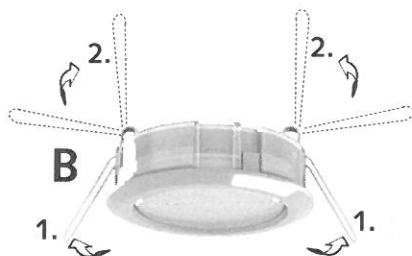
Geeignet zum Anbau  
 an / in Möbel

suitable for installation  
 on / into furniture



Schutzklasse II

class of protection II

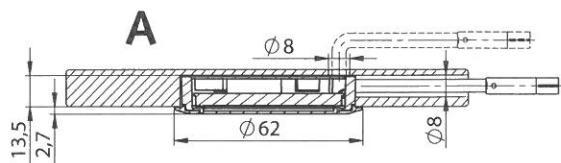


**B**

Die Anschlussleitung und das LED-Modul der Leuchte  
 sind nicht austauschbar.

Falls ein Bauteil beschädigt ist, darf die Leuchte nicht  
 mehr betrieben werden und ist zu entsorgen.

If the supply lead and the LED-module is damaged,  
 the light may not be used any longer and has to be  
 disposed of.

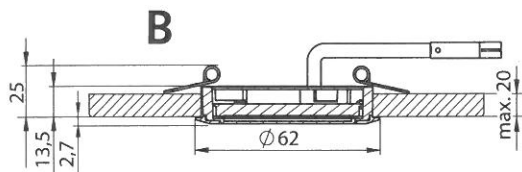


**A**



**IP44:** Bei Einbau in  
 geschlossenen Decken.

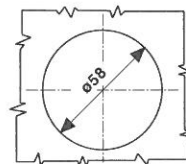
**IP44:** Installation in  
 closed ceilings



**B**



Konformitätskennzeichnung  
 EU conformity marking



**ELEKTRA**

ELEKTRA GMBH  
 Werkstraße 7  
 D-32130 Enger  
 Telefon 052 23/185-0  
 Fax 052 23/172 56