

Ferrure pour 2 portes en bois à roulement en haut jusqu'à 15 kg avec rail de roulement vissé en applique ou rail de roulement rainuré. Design Inslide.

Produits phares



Flexibilité

Montage flexible et rationnel avec des rails de roulement simples ou doubles à visser, coller ou avec verrou



Productivité

Efficace grâce au montage de porte sans outil
et à un réglage simple et intuitif

Spécifications techniques



Max. 15 kg



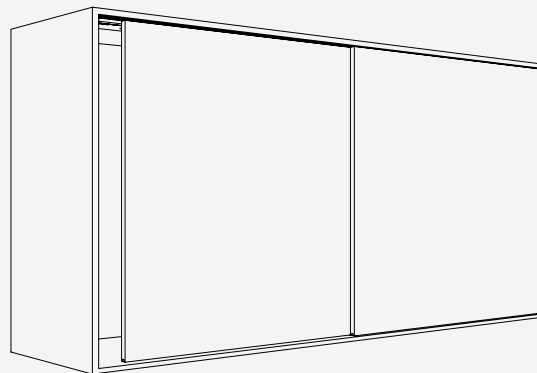
Max. 1400 mm



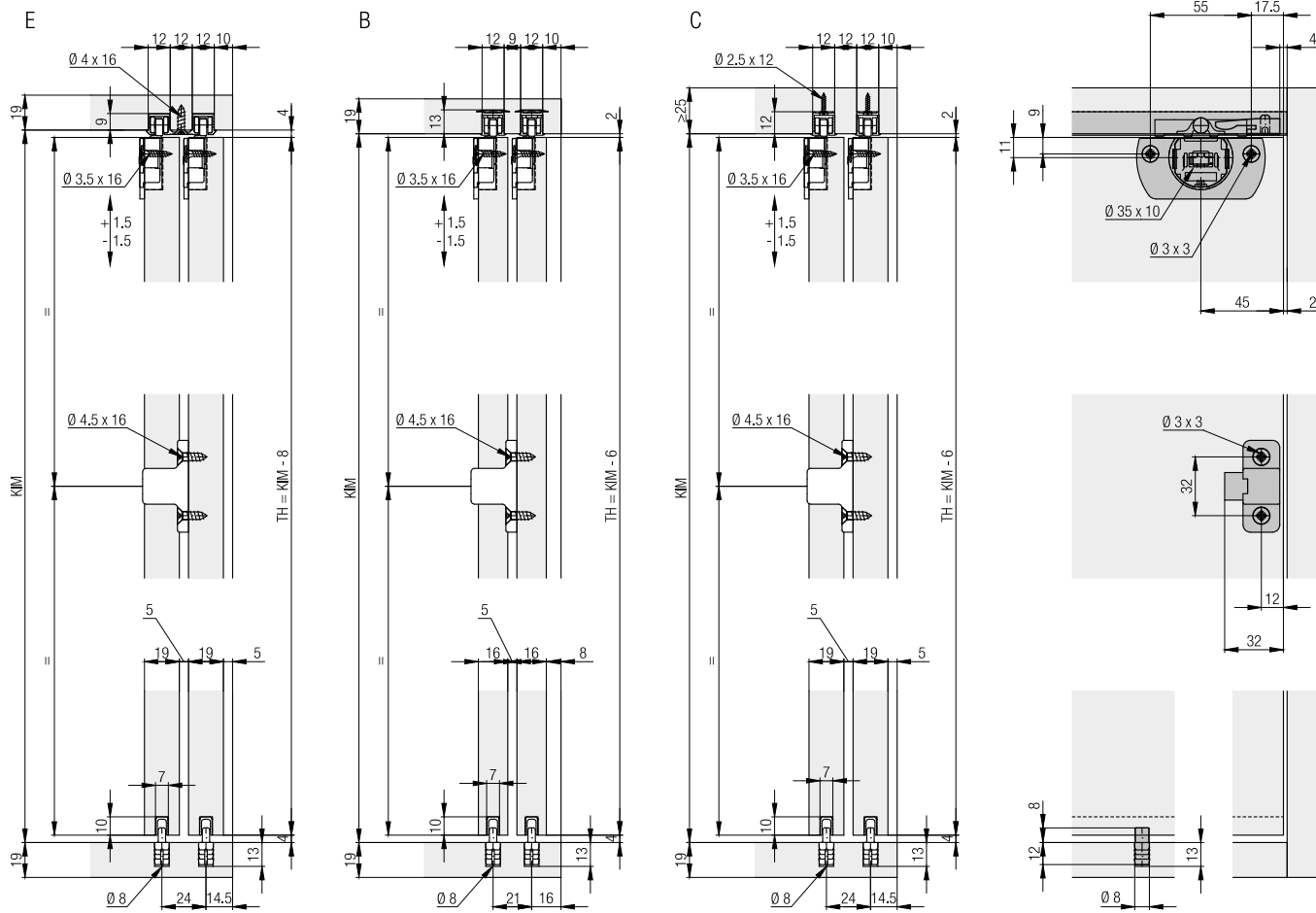
Max. 1000 mm



16–19 mm











Exemples de montage











**Garniture pour 2 portes en bois jusqu'à 15 kg,
avec réglage en hauteur**

	N°.
Hawa Clipo 15 H IS, pour 2 portes	053.3115.071

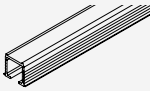
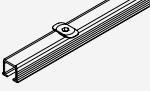
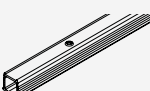

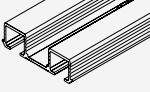
Garniture composée de :		053.3115.071	N°.
	Chariot, plastique, anthracite	4	053.3114.071
	Butée, plastique, gris	2	053.3080.071
	Support de rail, p plastique, gris	2	053.3087.001
	Boîtier, plastique, anthracite	4	053.3112.001
	Vis à tête ronde, 3.5x16 mm, acier, zingué	8	766.6052.100
	Entraîneur de porte, plastique, anthracite	1	053.3217.071
	Vis à tête fraisée pour panneaux d'agglomérés, 4.5x16 mm, acier, zingué	2	600.0000.478
	Guidage de fond inférieur, plastique, anthracite	2	053.3013.001

**Garniture pour 2 portes en bois jusqu'à 15 kg,
sans réglage en hauteur**

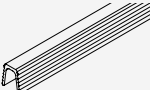
	N°.
Hawa Clipo 15 H IS, sans réglage en hauteur, pour 2 portes	053.3115.072

Garniture composée de :		053.3115.072	N°.
	Roulement, sans adjustment hauteur, plastique, anthracite	4	053.3318.071
	Butée, plastique, gris	2	053.3080.071
	Support de rail, plastique, gris	2	053.3087.001
	Boîtier, plastique, anthracite	4	053.3112.001
	Vis à tête ronde, 3.5x16 mm, acier, zingué	8	766.6052.100
	Entraîneur de porte, plastique, anthracite	1	053.3217.071
	Vis à tête fraisée pour panneaux d'agglomérés, 4.5x16 mm, acier, zingué	2	600.0000.478
	Guidage de fond inférieur, plastique, anthracite	2	053.3013.001

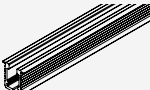
Rails de roulement

		mm	N°.
	A: Rail de roulement simple, à enfoncer ou coller, aluminium	2'500	053.3007.250
		3'500	053.3007.350
		6'000	053.3007.600
	B: Rail de roulement simple, avec verrou, encoché des deux côtés, aluminium (pas pour bois dur/MDF)	2'500	053.3008.250
		3'500	053.3008.350
	B: Rail de roulement simple, avec verrou, aluminium (pas pour bois dur/MDF)	6'000	053.3008.600
	C: Rail de roulement simple, encoché des deux côtés, aluminium, percé	2'500	053.3009.250
		3'500	053.3009.350
	C: Rail de roulement simple, aluminium, percé	6'000	053.3009.600
	D: Rail de roulement simple, aluminium, anodisé, percé	2'500	053.3035.250
		3'500	053.3035.350
		6'000	053.3035.600
	E: Rail de roulement double, aluminium, percé, que pour portes de 19 mm	2'500	053.3315.250
		3'500	053.3315.350
		6'000	053.3315.600



Rails de guidage

		mm	N°.
	Rail de guidage, largeur de rainure 7 mm, plastique, anthracite	2'500	053.3012.250
		3'500	053.3012.350
		6'000	053.3012.600

Rails de guidage à 4 points

		mm	N°.
	Rail de guidage simple, à coller, aluminium, anodisé	6'000	053.3296.600


Pièces détachées guidage à 4 points

		N°.
	Guidage de fond inférieur Hawa Clipo IS/Hawa Regal C 16, plastique, anthracite	040.3124.071
	Butée rail de guidage, plastique, gris	053.5094.071



Centrage de porte

	N°.
Centrage de porte, plastique, anthracite, pour 2 portes	053.3207.071

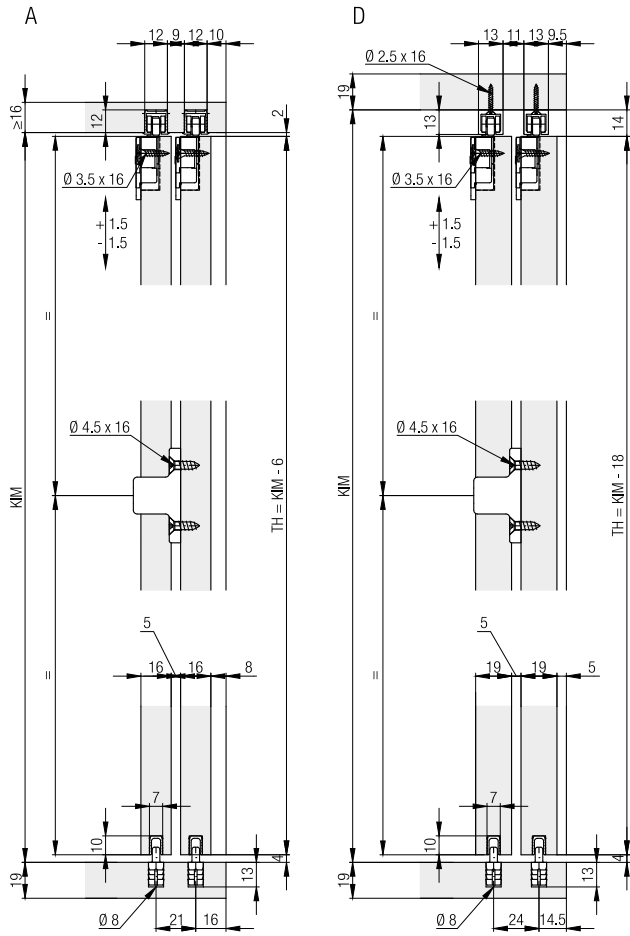
Garniture composée de :

	Boîtier centrage, plastique, anthracite	2	053.5014.001
	Bouchon centrage, plastique, anthracite	2	053.0171.001
	Butée en caoutchouc, plastique, gris	1	025.0107.001

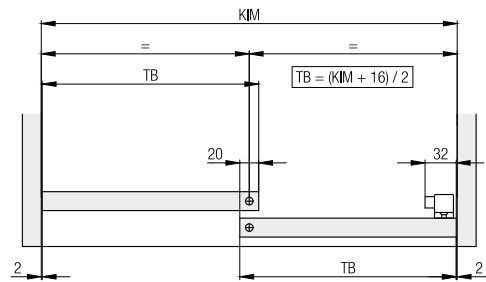
Accessoires

		N°.
	Boîtier Hawa Clipo 15, à presser, plastique, anthracite	083.3009.001
	Nettoyant pour rails, plastique, rouge	040.3142.071

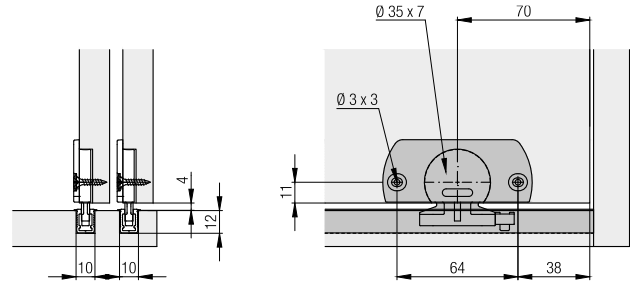
Autres exemples de montage



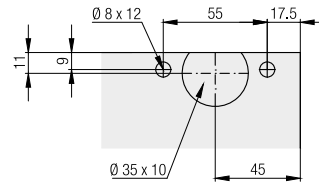
Calculs



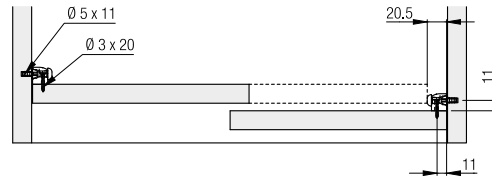
Guidage à 4 points



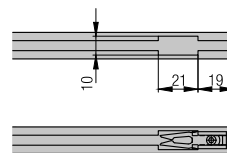
Boîtier à enfoncer



Centrage de porte



Rail encoché



Accessoires

– Ferrure de redressement à partir de la page 230

Planification/exécution

Plus d'informations sur le produit sont disponibles sur www.hawa.com.