

MULTI-CORNER PROFILE

WINKELPROFIL FÜR SOCKELLEISTEN

ART. 1357



EN

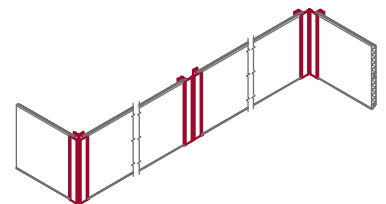
The new multi-corner profile accessory in plastic material has been designed for use with the Scilm plastic-coated plinth.

The new product can be faced with aluminium sheeting, melamine paper or wood veneer. It allows internal and external adjustment of $90^{\circ} \div 135^{\circ}$ and 180° .

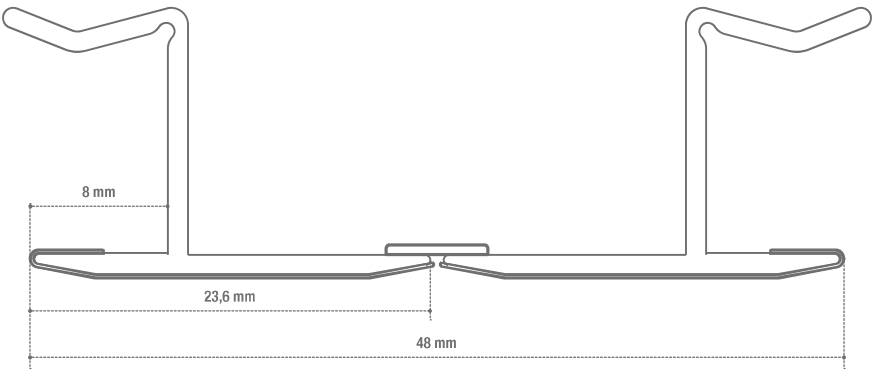
DE

Das neue Winkelprofilzubehör aus Kunststoff ist eigens für die Kombination mit der verkleideten Sockelleiste von Scilm gedacht.

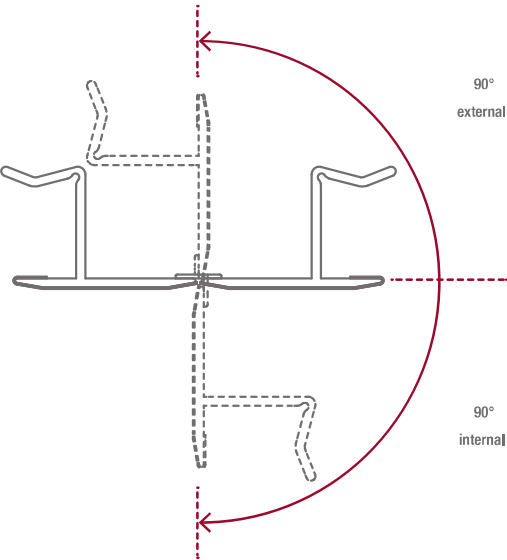
Der neue Artikel ist darauf ausgelegt mit Aluminiumblatt, Melaminpapier oder Holzfurnier dekoriert zu werden. Er gestattet eine Regulierung von $90^{\circ} \div 135^{\circ}$ innen und von 180° außen.



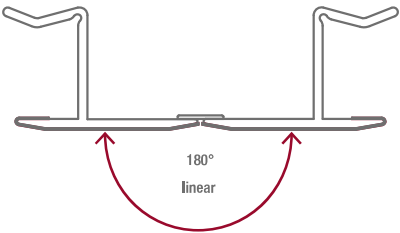
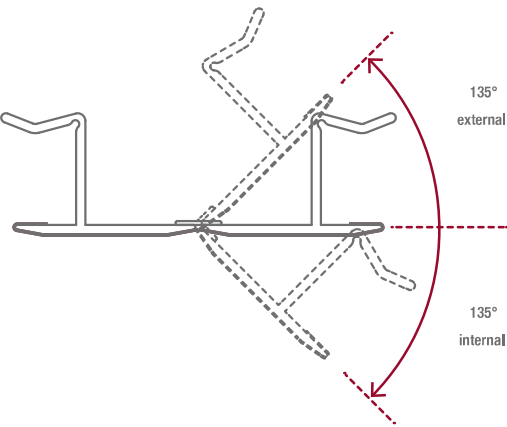
SPECIFICATIONS AND FEATURES



FLUIDDESIGNLAB.COM



MOVEMENT OPTIONS



Subject to technical changes as part of product development, as well as errors and omissions.