


# CLICK-V TOP 1630x 2020



## Dimensions du meuble :

Largeur intérieure : 1696 mm

Hauteur intérieure depuis le sol : 2155 mm

Hauteur du socle : max. 30 mm

## Exemple :

Hauteur du socle : 30 mm

Dimensions de la porte : 1670x2105

**Profondeur minimum du meuble :  
épaisseur de la porte + 280 mm  
+ épaisseur du panneau arrière**

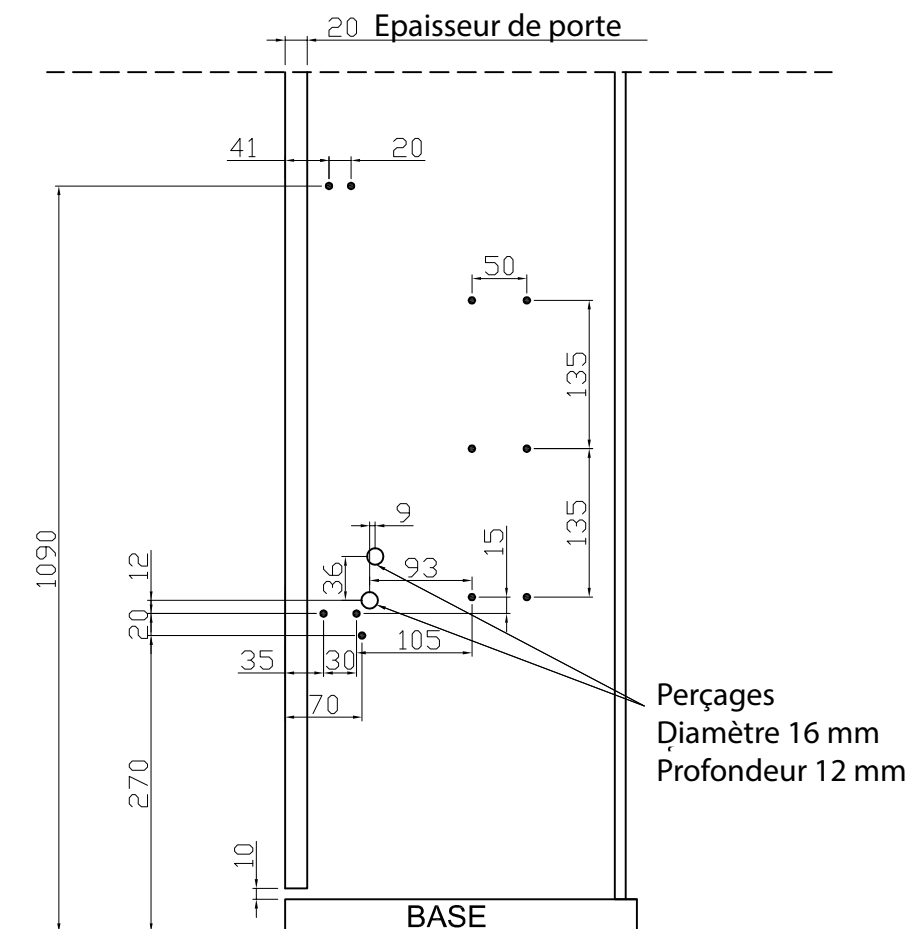
> Dimensions de la porte = 1670x2085 mm.

> Perçage de 355 devient 335 mm.

> Perçage de 80 devient 60 mm.

Perçage de 270 et 10 sont invariables.

## Plan de perçage des côtés



**Charge (façade + matelas) : 75 Kg**

**Épaisseur maximum du matelas : 180 mm**

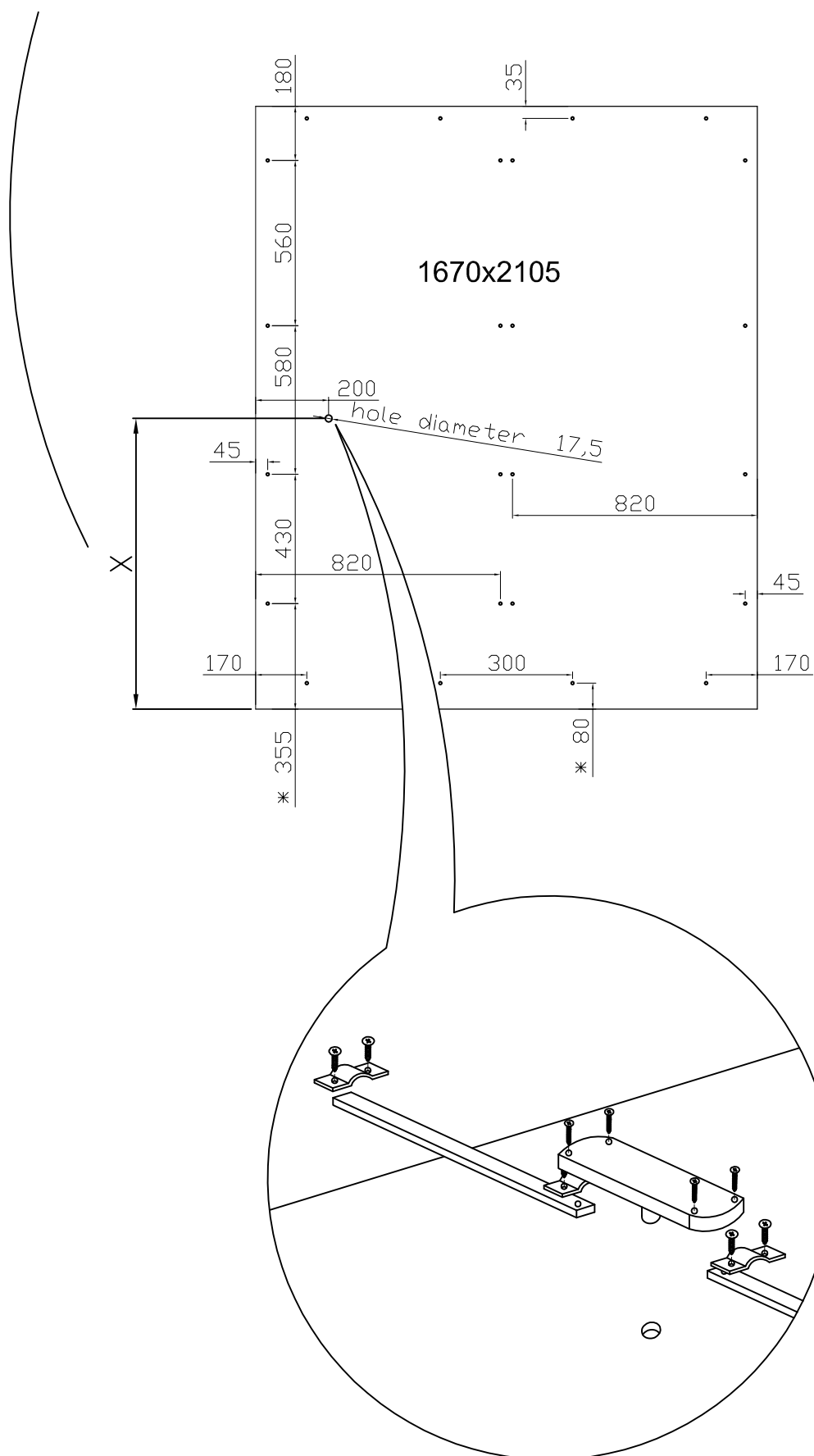
Dimensions des plans de cette notice prévus pour une hauteur - hauteur maximum de matelas de 180 mm.

Dans le cas d'une épaisseur de matelas supérieur à 180 mm (max : 300 mm) : il faut modifier la profondeur de caisson par rapport à ces plans et vérifier le poids.

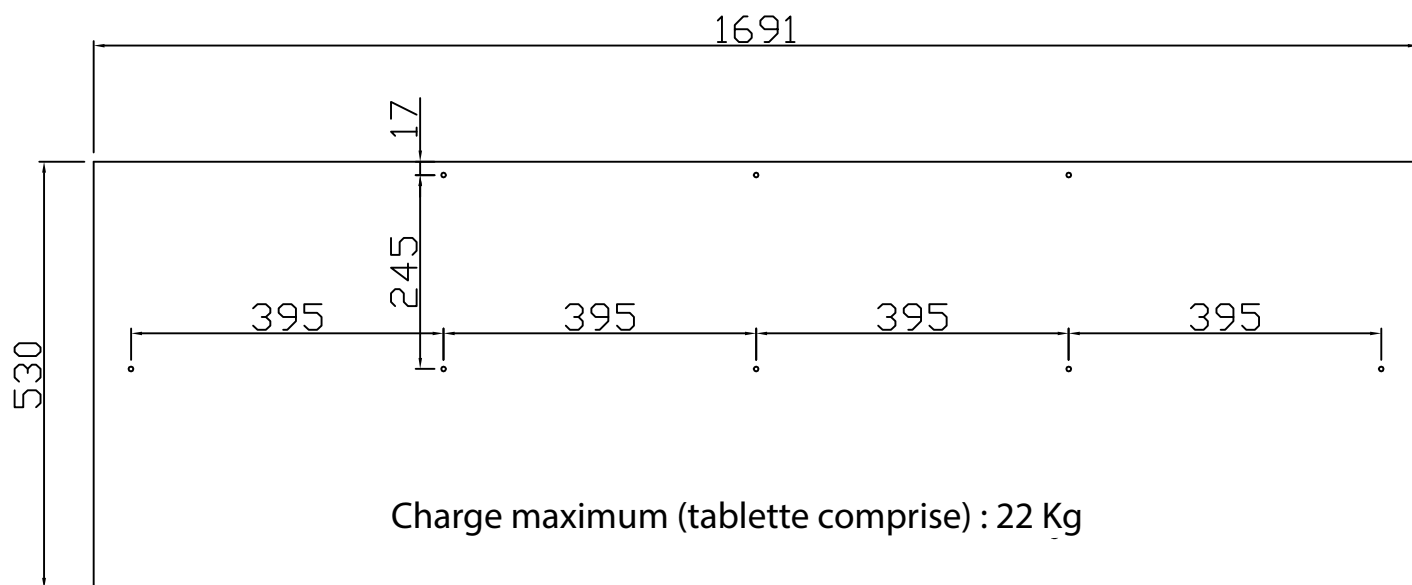
Si le poids du matelas est inférieur à celui du panneau de façade, l'ajout d'un loqueteau magnétique est conseillé pour un bon maintien de la façade.

# Plan de perçage de la façade

X = 1080 – Hauteur du socle



# Plan de perçage et dimensions de la table



# Plan de perçage et dimensions de la tablette

