


CLICK-V TOP 1630x 2020



Dimensions du meuble :

Largeur intérieure : 1696 mm

Hauteur intérieure depuis le sol : 2155 mm

Hauteur du socle : max. 30 mm

Exemple :

Hauteur du socle : 30 mm

Dimensions de la porte : 1670x2105

**Profondeur minimum du meuble :
épaisseur de la porte + 280 mm
+ épaisseur du panneau arrière**

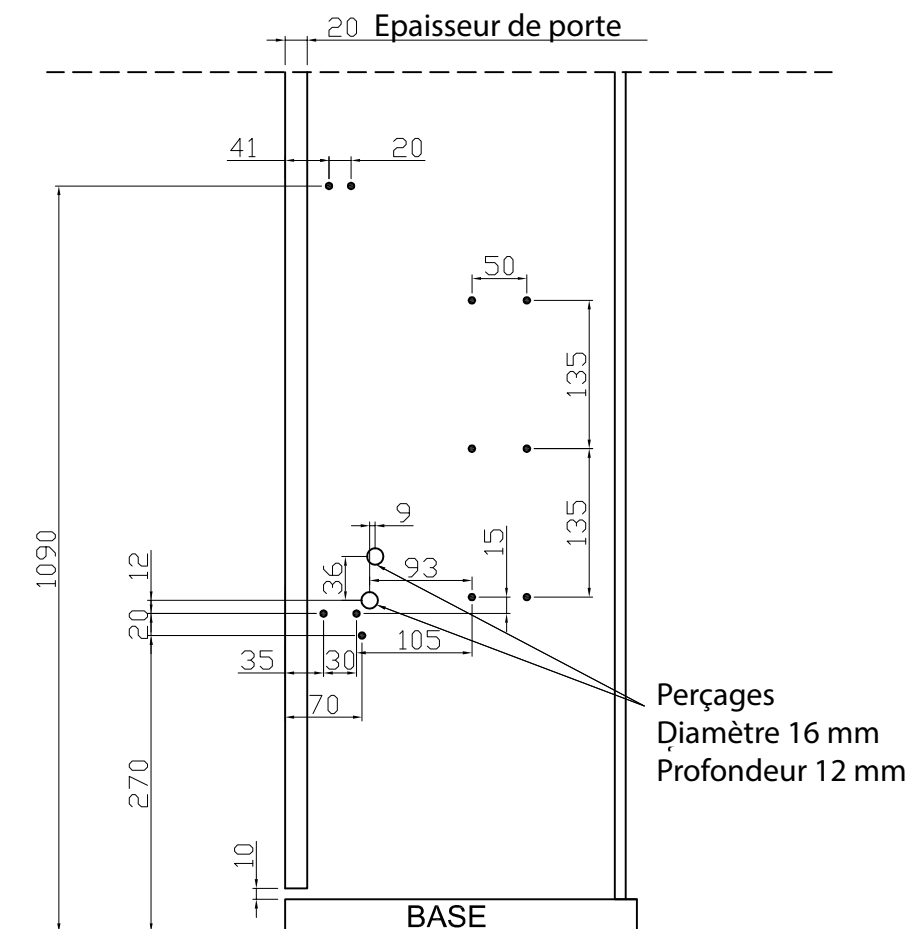
> Dimensions de la porte = 1670x2085 mm.

> Perçage de 355 devient 335 mm.

> Perçage de 80 devient 60 mm.

Perçage de 270 et 10 sont invariables.

Plan de perçage des côtés



Charge (façade + matelas) : 75 Kg

Épaisseur maximum du matelas : 180 mm

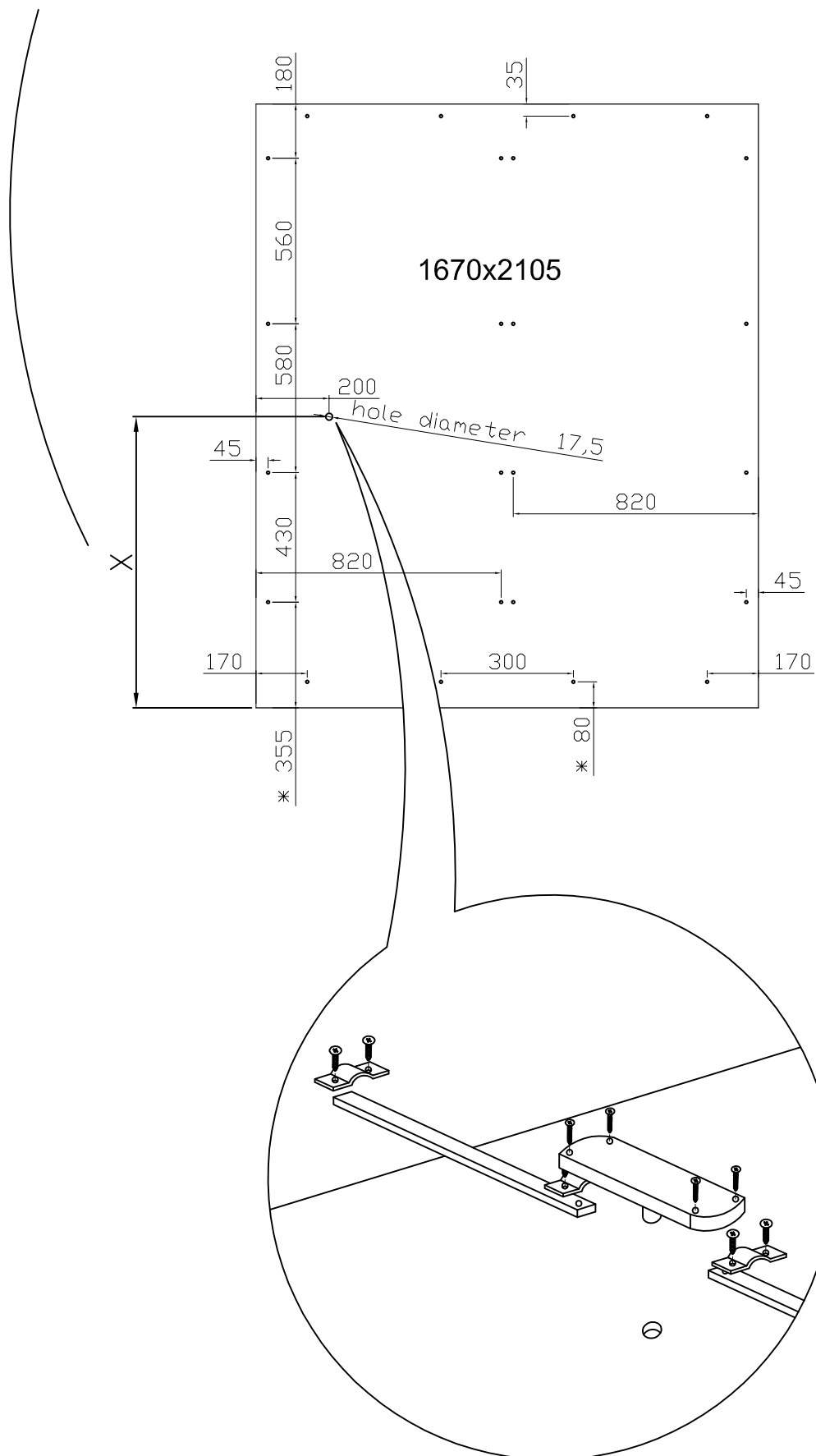
Dimensions des plans de cette notice prévus pour une hauteur - hauteur maximum de matelas de 180 mm.

Dans le cas d'une épaisseur de matelas supérieur à 180 mm (max : 300 mm) : il faut modifier la profondeur de caisson par rapport à ces plans et vérifier le poids.

Si le poids du matelas est inférieur à celui du panneau de façade, l'ajout d'un loqueteau magnétique est conseillé pour un bon maintien de la façade.

Plan de perçage de la façade

$X = 1080 - \text{Hauteur du socle}$



Plan de perçage et dimensions de la table

