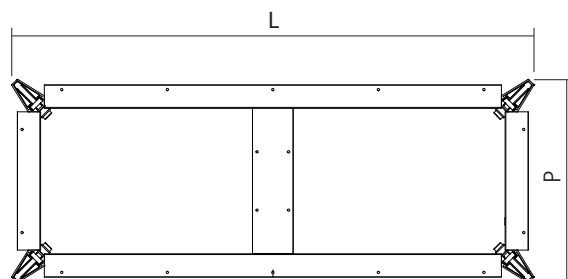


FRAME

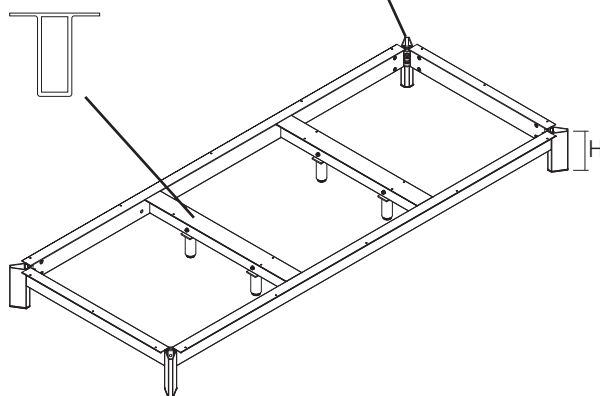
DEFINITION DU PRODUIT ET DIMENSIONS

Traverses et pieds



Traverse de support intermédiaire T pour châssis (grise) optionnelle, recommandée tous les 1200 mm en longueur.

Pieds standards non réglables pour tables et bancs
Pieds réglables (10 mm) pour châssis



Châssis :

Un pied intermédiaire (gris) est fourni pour chaque traverse (en option).

Un pied intermédiaire supplémentaire est conseillé tous les 400 mm en largeur.

Types de profils et de pieds



Pied fixe

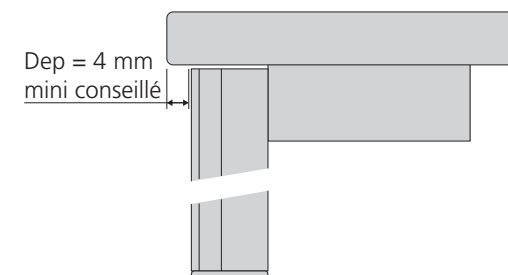
Profil i
Tables et bancs



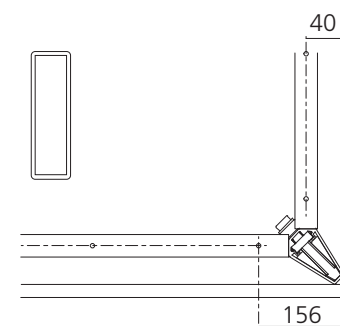
Pied Réglable

Profil L
Châssis

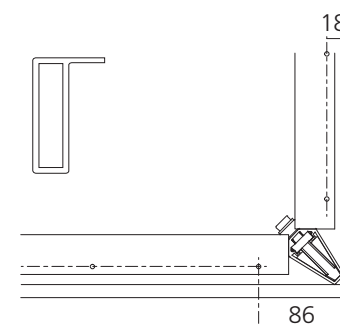
Dimensions et perçages



Dimensions du plateau



Perçage du plateau tables et bancs



Perçage du caisson châssis

FRAME

COMPOSITION DU KIT TABLES ET BANCS

Equerres d'angle



4 pieds fixes - Equerre d'angle standard

Profils



i

16 Vis de chassis M6 x 12 tf



4 patins polymère



FRAME

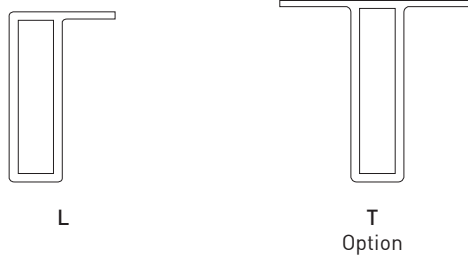
COMPOSITION DU KIT CHÂSSIS

Equerres d'angle



4 pieds réglables - Equerre d'angle réglable

Profils



16 Vis de chassis M6 x 12 tf



4 patins polymère



Options



Option traverse T,
cales (2 / traverse)

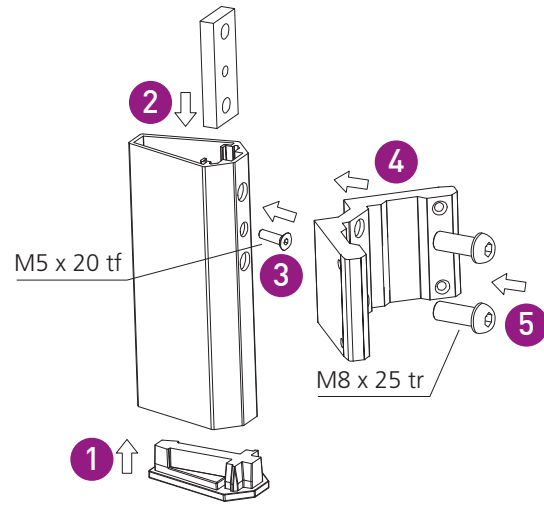


Option pied central,
sous traverse T

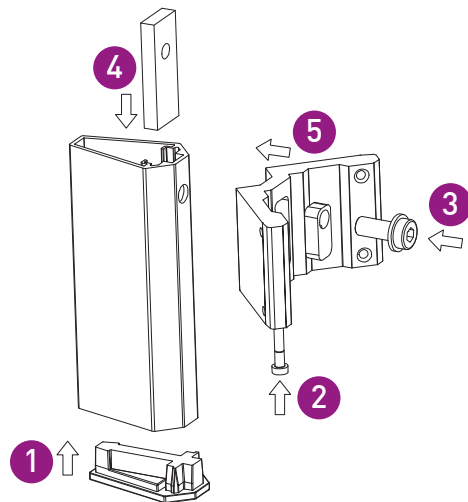
FRAME

ASSEMBLAGE PROFILS (L OU i)

Pieds

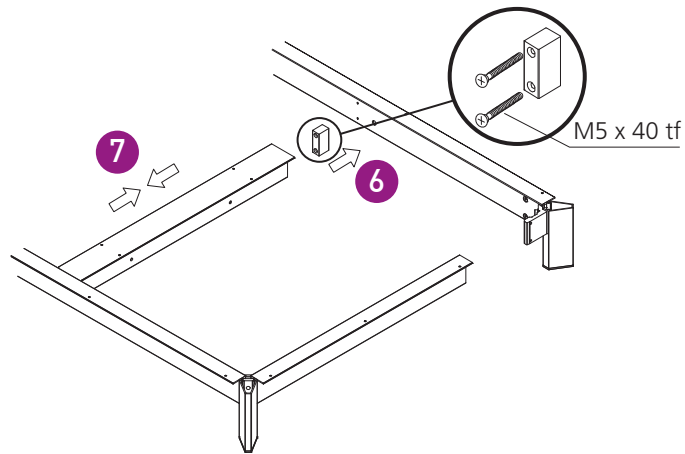


Assemblage, version pieds fixes
pour tables et bancs

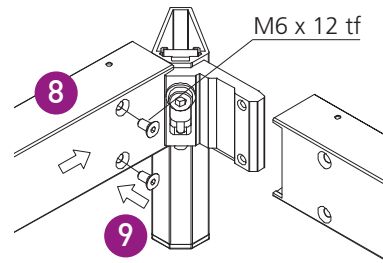


Assemblage, version pieds réglables
pour châssis

Traverses

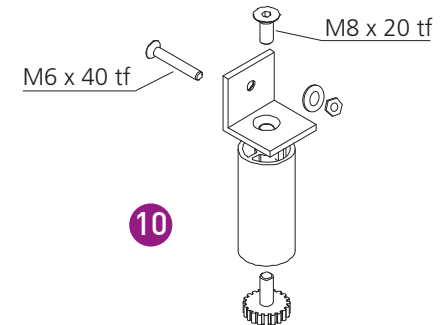


Assemblage traverse T (option)

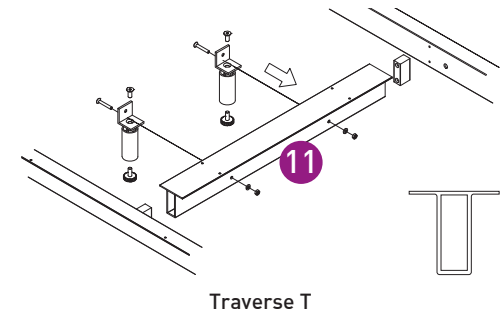


Assemblage traverse

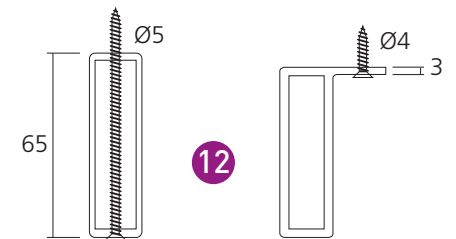
Options



Pied de renfort sous traverse T



Traverse T



12