



# GLASTRENNWANDSYSTEM ECKLÖSUNG


## MONTAGE DER PROFILE



Rahmen/Rahmen



Eckpfosten/Rahmen/Traverse



Traverse/Traverse



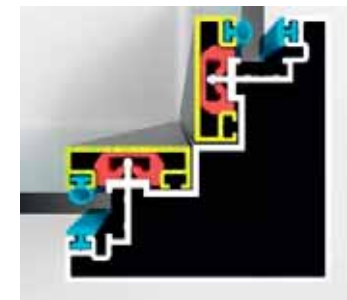
Rahmen/Traverse



Position der Klemmstücke  
im Gegenprofil

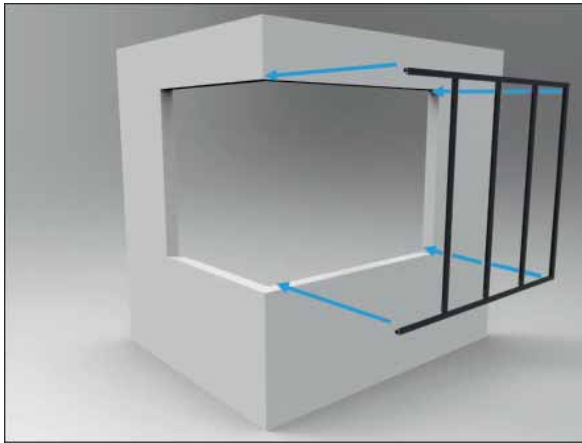


Position der Montageklötze



Ansicht der Montage am Eckpfosten

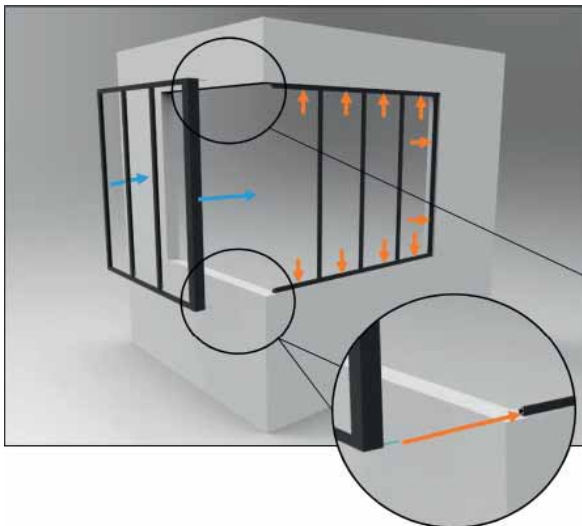
### 1 Rahmen ohne Eckpfosten einsetzen



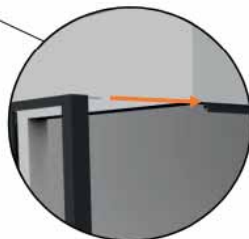
Der Ausschnitt für die Rahmenkonstruktion muss rechteckig und gerade sein.



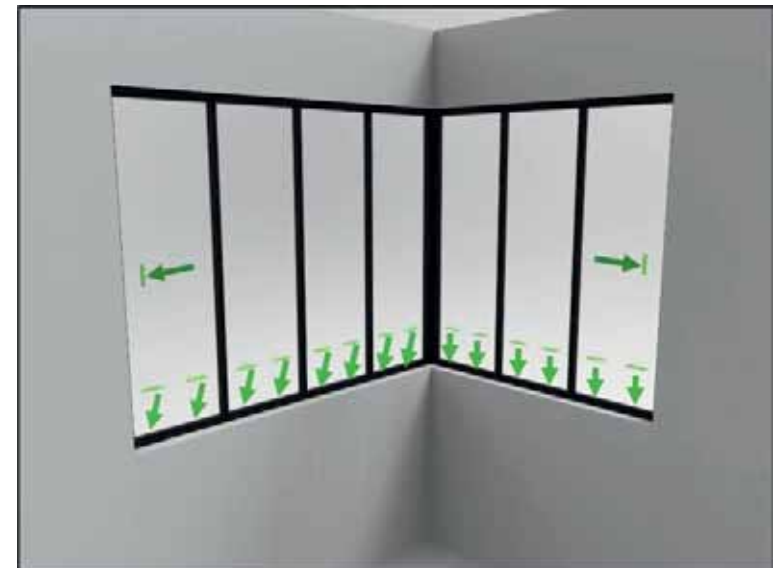

### 2 Rahmen ohne Eckpfosten befestigen, Rahmen mit Eckpfosten einsetzen und befestigen



Befestigungsart sowie Dübel- und Schraubentyp müssen abhängig vom Tragwerk bestimmt werden und liegen in der Verantwortung des Monteurs.



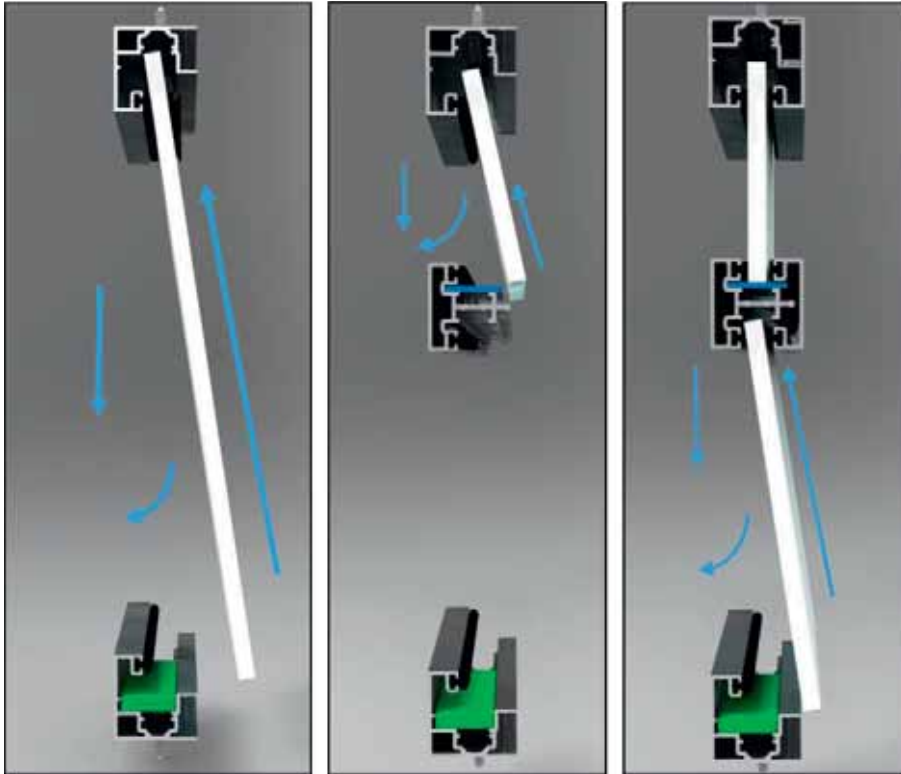
### 3 Montageklötze einsetzen



- ↓ 5 mm Montageklotz
- 5 mm Montageklotz (Seite). Mit doppelseitigem Klebeband fixieren.

Die Klötze an den Seiten des Rahmens sorgen für den notwendigen Halt des Glases.

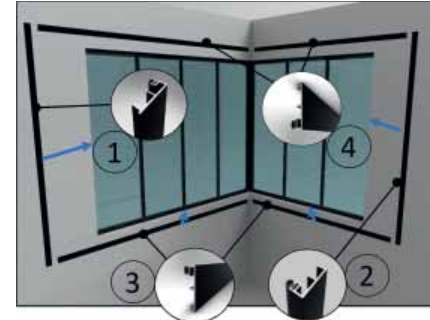
### 4 Füllung einsetzen



Füllung in den oberen, horizontalen Rahmen führen und auf den Montageklötzen im unteren Rahmen absetzen.

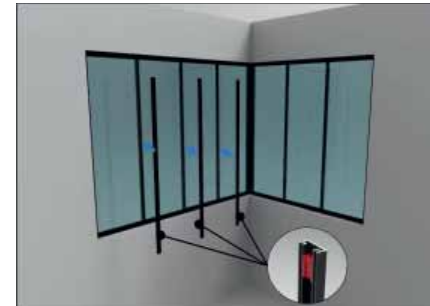


### 5 Gegenprofile einsetzen

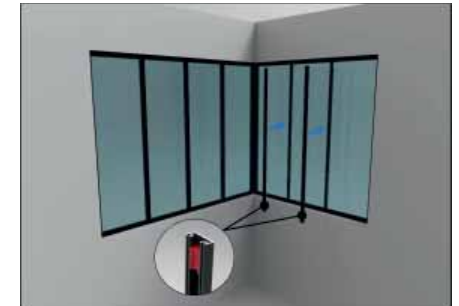
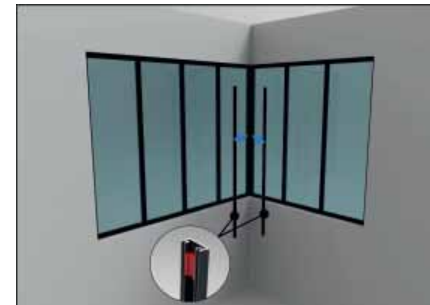


Gegenprofile (Rahmen) der Reihenfolge nach einsetzen (1, 2, 3, 4).


Gegenprofile (Traverse) mit Klemmstück einsetzen.



Gegenprofile (Traverse) mit Klemmstück am Eckpfosten einsetzen.




### Übersicht Komponenten




Rahmenprofil



Eckpfostenprofil



Gegenprofil  
Rahmen



Traversenprofil



Gegenprofil  
Traverse



Verbindungswinkel  
mit M5-Schrauben



Montageklötze  
Grün = 5 mm  
Blau = 2 mm



Klemmstück



Dichtungsprofil  
flach



Dichtungsprofil  
ballig

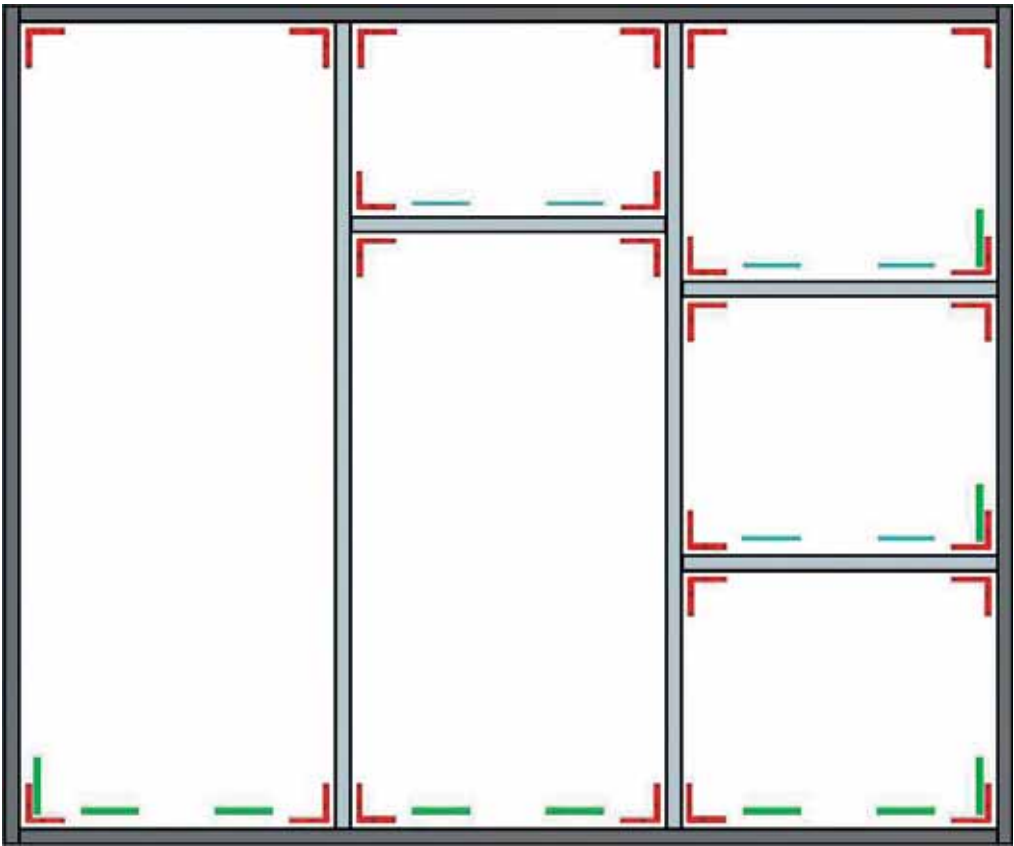


Abdeckprofil

Füllung	Rahmen, Traverse und Eckpfosten	Gegenprofil Rahmen und Gegenprofil Traverse/Eckpfosten
6 mm oder 6,8 mm	Dichtung flach	Dichtung ballig
8 mm	Ohne Dichtung	Dichtung ballig
8,8 mm	Ohne Dichtung	Dichtung flach
10 mm	Ohne Dichtung	Ohne Dichtung

Profil für Bereiche ohne Verglasung
Abdeckprofil 

### Positionierung der Montageklötze



Verbindungswinkel



Montageklotz 5 mm



Montageklotz 2 mm