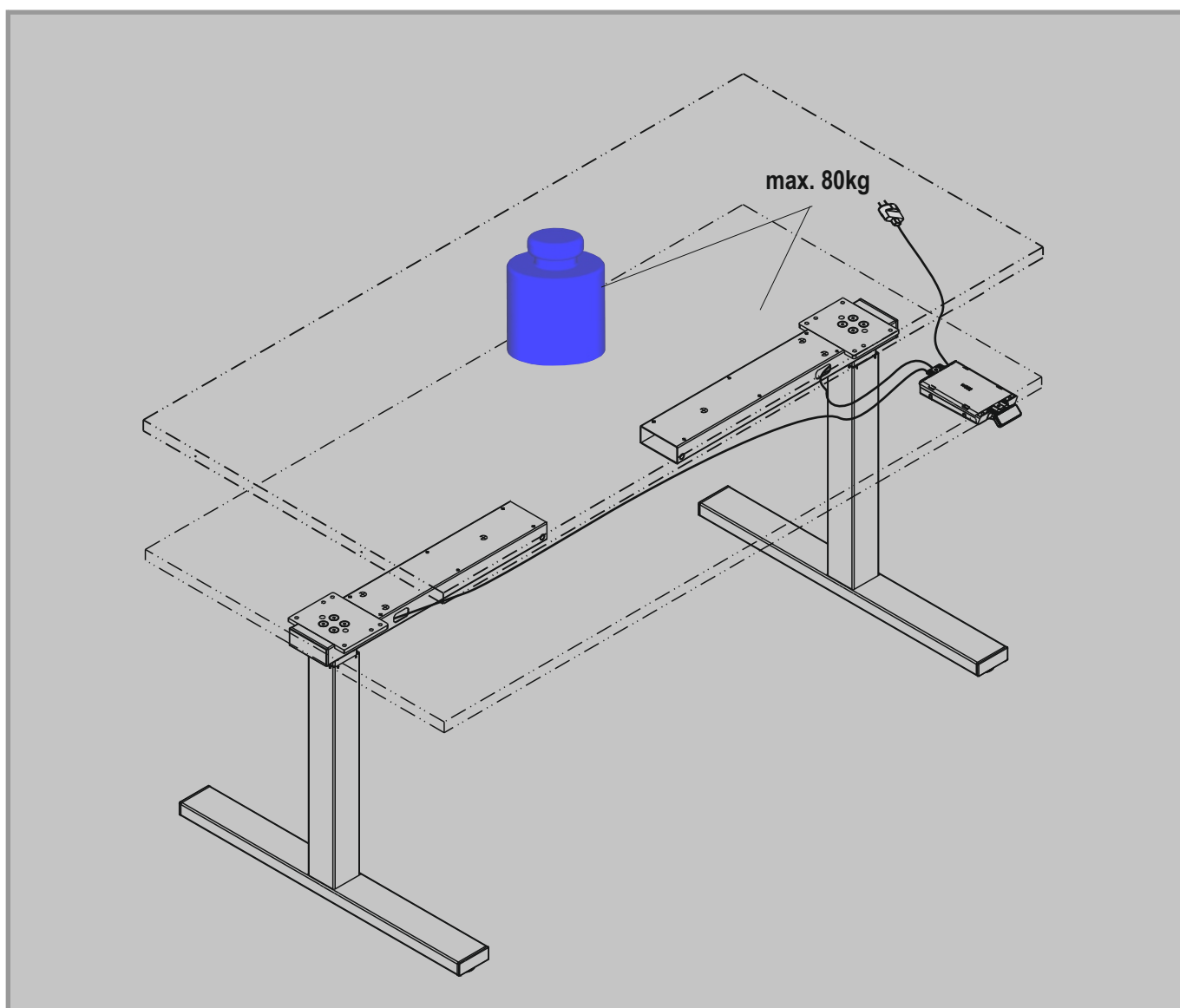


## Montageanleitung

Top Motion TM Q70/3 LIGHT

## Mounting Instruction

Top Motion TM Q70/3 LIGHT



### Achtung:

Spezialtrockenführung nicht schmieren oder mit Lösungsmittel reinigen.  
Attention: special dry guiding do not grease or clean with solvents.

Maximalgewicht 80kg inkl. Aufbau über Säulen (variabler Plattenrahmen, Tischplatte etc.). Die Umbauung des Systems, egal in welcher Art und Weise geartet, ist nicht gestattet. Montagematerial für Tischplattenstärke + 25mm.

Attention: maximum weight 80kg incl. construction above the columns (tabletop frame variable, table top etc.). Alteration of the system in any form is not permitted. Mounting material for table thickness + 25mm.

Technische Änderungen vorbehalten; Subject to change without notice

Sicherheitshinweise

Sehr verehrter Kunde,  
 mit der Wahl des TM Q70/3 LIGHT haben Sie sich für ein technisch hochentwickeltes, motorisches Tischgestell entschieden. Ihr TM Q70/3 LIGHT ist bei uns mit größter Sorgfalt und Präzision hergestellt worden und hat zahlreiche Qualitäts- und Sicherheitskontrollen durchlaufen, um einen störungsfreien und sicheren Betrieb zu gewährleisten. Sie selbst können wesentlich dazu beitragen, dass Sie mit Ihrem TM Q70/3 LIGHT lange Zeit zufrieden sind.



Die Sicherheitshinweise sind unbedingt zu beachten!  
 Wird das System unsachgemäß betrieben, können Gefahren für Personen und Sachgegenstände entstehen!

Wichtige Sicherheitshinweise:

1. Der Aufbau und die Bedienung des TM Q70/3 LIGHT muss gemäß der Montage- und Bedienungsanleitung erfolgen, sonst besteht Verletzungsgefahr.
2. Das Tischgestell TM Q70/3 LIGHT ist ausschließlich für den Verwendungszweck als ergonomische Verstellmöglichkeit bei Schreibtischen, entsprechend den angegebenen Gewichten und Maßen, in dieser Montageanleitung geeignet. Jede darüber hinaus gehende Verwendung gilt als nicht bestimmungsgemäß. Für hieraus resultierende Schäden haftet der Hersteller nicht. Das Risiko hierfür trägt allein der Nutzer.
3. Berücksichtigen Sie auch die allgemein gültigen, gesetzlichen und sonstigen Regelungen und Rechtsvorschriften auch des Betreiberlandes sowie die gültigen Umweltschutzbestimmungen! Die örtlich gültigen Bestimmungen der Berufsgenossenschaften oder sonstigen Aufsichtsbehörden sind immer zu beachten!
4. Eigenmächtige Veränderungen am TM Q70/3 LIGHT schließen eine Haftung des Herstellers für daraus resultierende Schäden aus. Die Steuerung darf ausschließlich mit Kesseböhmer Führungssäulen eingesetzt werden!
5. Bewahren Sie die Montage- und Bedienungsanleitung in der Nähe des Gerätes auf.
6. Lassen Sie Kinder mit diesem Tischgestell nicht unbeaufsichtigt. Kinder können die Gefahr die von der Kraftwirkung des Tischgestells ausgeht nicht einschätzen.
7. "Dieses Gerät kann von Kindern ab 8 Jahren und darüber sowie von Personen mit verringerten physischen, sensorischen oder mentalen Fähigkeiten oder Mangel an Erfahrung und Wissen benutzt werden, wenn sie beaufsichtigt oder bezüglich des sicheren Gebrauchs des Gerätes unterwiesen wurden und die daraus resultierenden Gefahren verstehen.  
 \*Kinder dürfen nicht mit dem Gerät spielen.  
 \*Reinigung und Benutzer-Wartung dürfen nicht von Kindern ohne Beaufsichtigung durchgeführt werden."
8. Um Scher-, Klemm- und Quetschgefahr zu vermeiden, ist zu Körperteilen und Gegenständen ein Mindestabstand von mind. 25mm einzuhalten.
9. Der Montageort sollte trocken, staubfrei und ohne direkte Sonneneinstrahlung sein. Lassen Sie keine Flüssigkeiten in das Innere der Steuerung oder des Netzteils eindringen, da sonst elektrische Schläge oder Kurzschlüsse die Folge sein könnten!
10. Die Einschaltdauer beträgt 10%, 2 Minuten "ON" und 18 Minuten "OFF" bzw. 1 Minute "ON" und 9 Minuten "OFF". Elektrische Zuleitungen dürfen keiner Quetschgefahr, Biege- und Zugbeanspruchung ausgesetzt werden.
11. Die Steckdose zum Anschluss an das Netz muss von einer konzessionierten Elektrofachkraft installiert worden sein, um Gefahren für Personen und Sachen auszuschließen.
12. "Wenn die Netzanschlussleitung dieses Gerätes beschädigt wird, muss sie durch den Hersteller oder seinen Kundendienst oder eine ähnlich qualifizierte Person ersetzt werden, um Gefährdungen zu vermeiden."
13. Beachten Sie bitte zusätzlich die Hinweise in der Bedienungsanleitung „Regelsysteme, Netzteil, Bedienelemente.“ Belastungswerte dürfen nicht überschritten werden.
14. Öffnen Sie nie das Gehäuse der Steuerung oder des Netzteils!  
 Durch unbefugtes Öffnen des Gehäuses und unsachgemäße Reparaturen können Gefahren für die Benutzer entstehen und der Gewährleistungsanspruch erlischt. Das Öffnen oder Reparaturen der elektrischen Einrichtungen darf nur vom Personal des Herstellers durchgeführt werden!
15. Bei Funktionsstörungen wie zum Beispiel Rauch- oder Geruchsentwicklung oder ungewöhnliche Geräusche oder bei sichtbaren äußerlichen Beschädigungen, darf das Gerät nicht weiter betrieben werden. Ziehen Sie den Netzstecker! Belastungswerte dürfen nicht überschritten werden!

Wenn Sie diese Hinweise stets beachten, werden Sie am TM Q70/3 LIGHT lange Freude haben. Für Rückfragen stehen wir Ihnen gerne beratend zur Verfügung.

Reinigungsempfehlungen für pulverbeschichtete Oberflächen

Für die optimale Pflege und Reinigung von pulverbeschichteten Oberflächen sind folgende Empfehlungen zu beachten:

- Nur weiche Tücher oder Industriewatte benutzen. Starkes Reiben ist zu vermeiden.
- Oberflächen- und Reinigungsmitteltemperatur <25°C (Keine Dampfstrahlgeräte verwenden).
- Bei leichter Verschmutzung mit reinem Wasser (kalt oder lauwarm), ggf. mit geringen Zusätzen von neutralen oder schwach alkalischen Waschmitteln reinigen.
- Bei hartnäckiger Verschmutzung, wie z.B. fettige bzw. ölige Substanzen, kann eine Reinigung mit aromatenfreien Benzinkohlen Wasserstoffen erfolgen (Vorher an Nicht-Sichtflächen prüfen).
- Keine langen Einwirkzeiten des Reinigungsmittels. Wenn nötig den Reinigungsvorgang nach 24 Stunden wiederholen. Unmittelbar nach der Säuberung mit reinem, kalten Wasser abwischen.
- Keine kratzenden, scheuernden Mittel verwenden.
- Keine sauren oder stark alkalischen Reinigungs- und Netzmittel verwenden.
- Keine organischen Lösungsmittel, die Ester, Ketone, Alkohole, Aromaten, Glykoläther, halogenierte Kohlenwasserstoffe oder dergleichen enthalten, verwenden.



Der Gewährleistungsanspruch kann nur für bestimmungsgemäßen Gebrauch gewährt werden.

Safety Information

Dear customer,

In choosing a TM Q70/3 LIGHT model, you have decided to acquire a technically advanced table support system with electric adjustment. Your TM Q70/3 LIGHT has been manufactured inhouse with the utmost care and precision and has passed numerous quality and safety checks to ensure trouble-free and safe operation. You can significantly contribute your long-term satisfaction with your TM Q70/3 LIGHT model.



**These safety warnings are important and must be complied with!**  
**The inappropriate operation of the system can put people and property at risk!**

Important Safety Information:

1. Assembly and operation of the TM Q70/3 LIGHT model must be in accordance with these assembly instructions otherwise there is a risk of injury!
2. The table support is solely intended to serve the purpose of ergonomic adjustments for your desk in accordance with the weights and measurements given in these instructions. Any usage other than that mentioned above is inappropriate; the manufacturer disclaims liability for any resulting damages. In such cases all risk is carried by the user.
3. Please also take into account the general legal and other regulations and legal provisions that are applicable including those that apply in the operator's country as well as the applicable environmental protection regulations. The regulations of trade associations or other supervisory authorities that are in force locally must always be observed!
4. The manufacturer cannot be held responsible for any losses or damage resulting from unauthorised modifications of the TM Q70/3 LIGHT. The control box is to be used exclusively for Kesseböhmer guide columns!
5. Store the Assembly and Operation Instructions close to the device.
6. Do not leave children unattended with the table support. Children cannot estimate the danger of the force that the table support has.
7. This device may be used by children aged 8+ and by persons with reduced physical, sensory or mental abilities, if they are supervised or have been instructed in terms of safe usage and understand the resulting dangers, when using the device.  
 \*Children must not play with the device.  
 \*Cleaning and service must not be done by children without supervision.
8. To avoid any danger of jamming or crushing it necessary to keep a minimum distance of 25 mm to the moving parts.
9. The assembly site should be dry, dust-free and without direct sunlight. Make sure that no liquid enters the control unit or power supply as this could cause electrical shock or short circuit!
10. The duty cycle of the system is set to 10%, 2 minutes "ON" and 18 minutes "OFF" or 1 minute "ON" and 9 minutes "OFF".  
 Power cables must not be pinched, bent, stretched or mechanically stressed!
11. The socket for connection with the mains must be installed by a licensed electrician in order to avoid any hazard to persons or objects.
12. If the power cord of the device is damaged, it must be replaced by the manufacturer, his service-technician, or a similarly qualified person, in order to avoid dangers.
13. Please pay attention to further notices in the manual "control units, control box, operator controls. Load limits must not be exceeded."
14. Never open the housing of the control unit and the power supply!  
 Danger to the user can arise and the guarantee claim will expire as a result of unauthorized opening of the housing and improper repairs. Only the manufacturer's service technicians are authorized to open or repair the electrical equipment!
15. In the event of a malfunction for example smoke, odors, unusual noises, or visible external damage switch off the system. Disconnect at the mains!

With attention of the provided guidelines, you will enjoy many years of satisfaction from your TM Q70/3 LIGHT. For any further enquiries please do not hesitate to contact us.

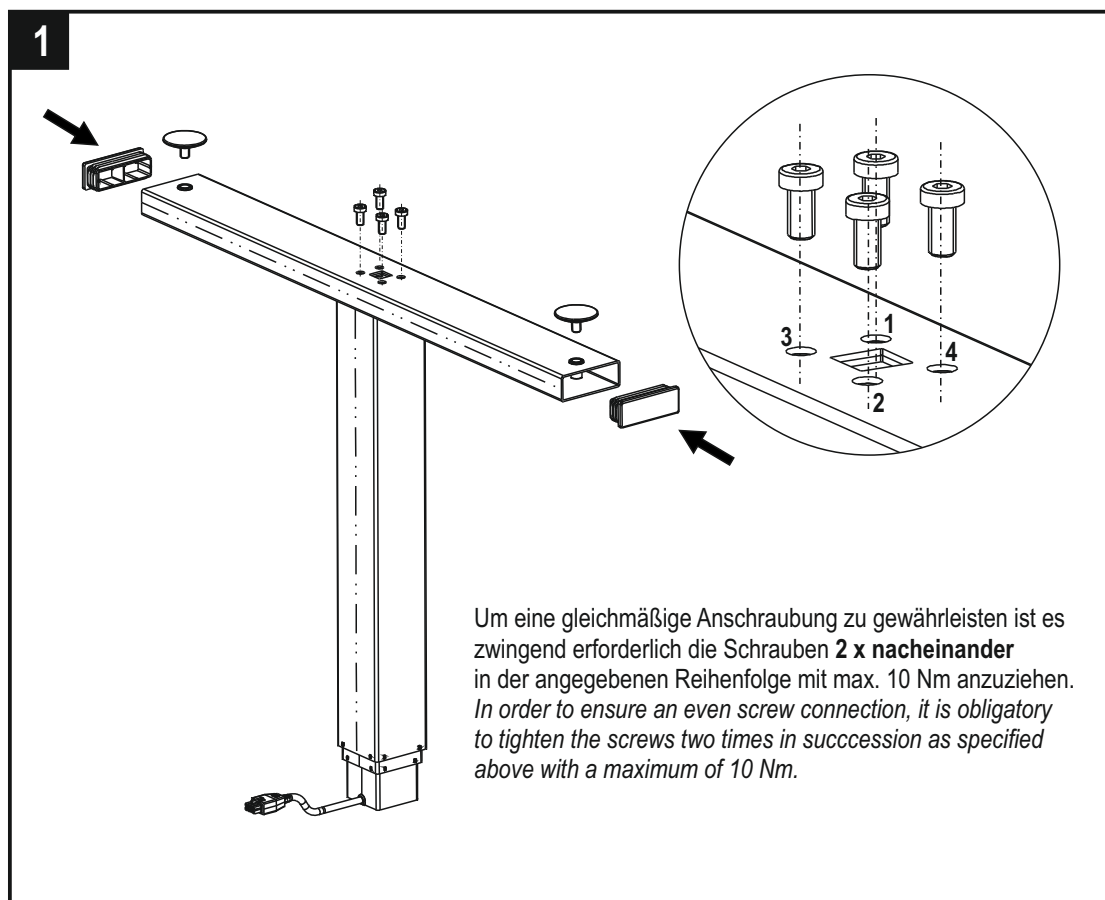
Cleaning recommendations for powder-coated surfaces

For optimal care and cleaning of powder-coated surfaces the following recommendations should be followed:

- Use only a soft cloth or industrial cotton wool. Refrain from rubbing hard.
- Surface and cleaning agent temperature <25°C. (do not steam clean surface.)
- Clean slight staining with clear water (cold or lukewarm), small amounts of neutral or alkaline detergent additives may be used, if necessary.
- Stubborn staining, such as greasy or oily substances, may require the use of benzene hydrocarbons which are free of aromatic compounds (test previously in a hidden surface).
- Do not apply detergent for extended periods of time. If necessary repeat cleaning process after 24 hours. Rinse well with cold, clean water immediately after cleaning.
- Do not use scratching, abrasive agents.
- Do not use acidic or strongly alkaline detergents and surfactants.
- Do not use organic solvents which contain ester, ketone, alcohols, aromatic compounds, glycol ether, halogenated hydrocarbons or similar substances.



**Incorrect use or use otherwise than in compliance with this operating manual invalidates the warranty.**




Zubehör  
Accessories

M8x16

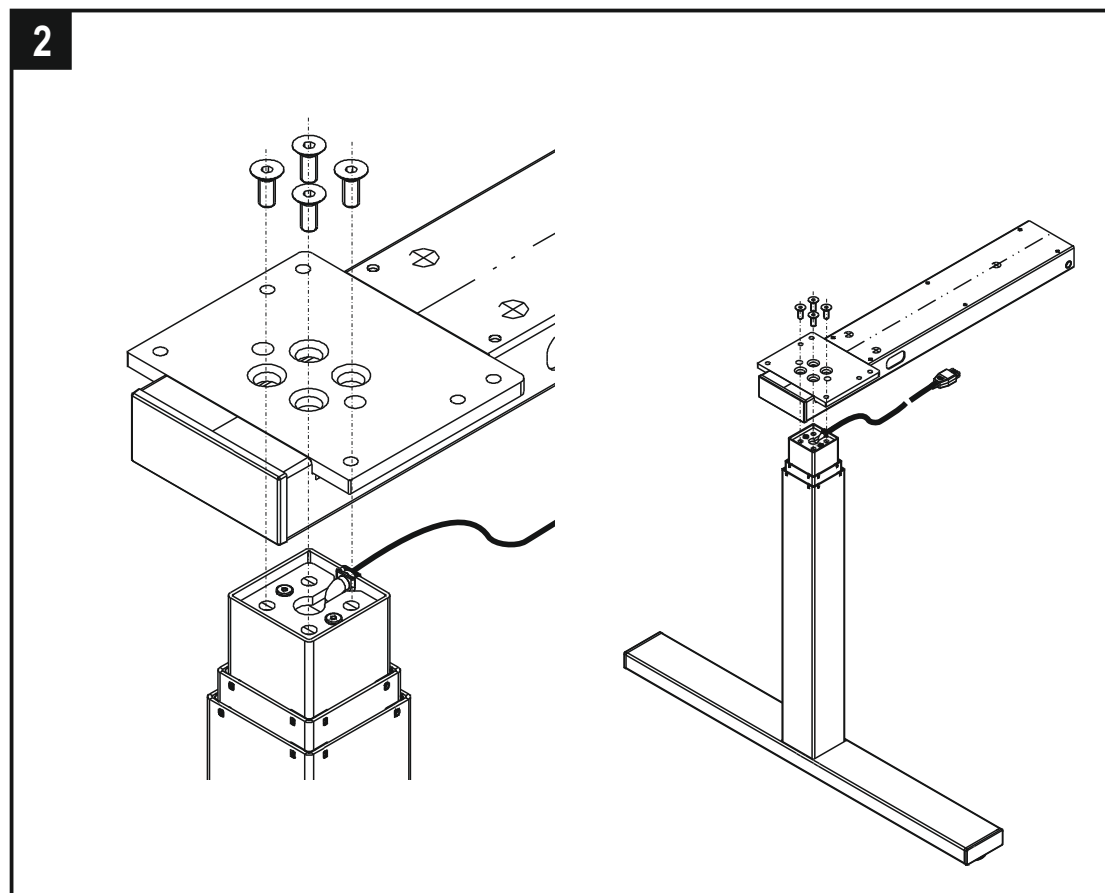


8x

SW 5

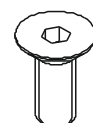


max. 15 Nm




Zubehör  
Accessories

M8x20



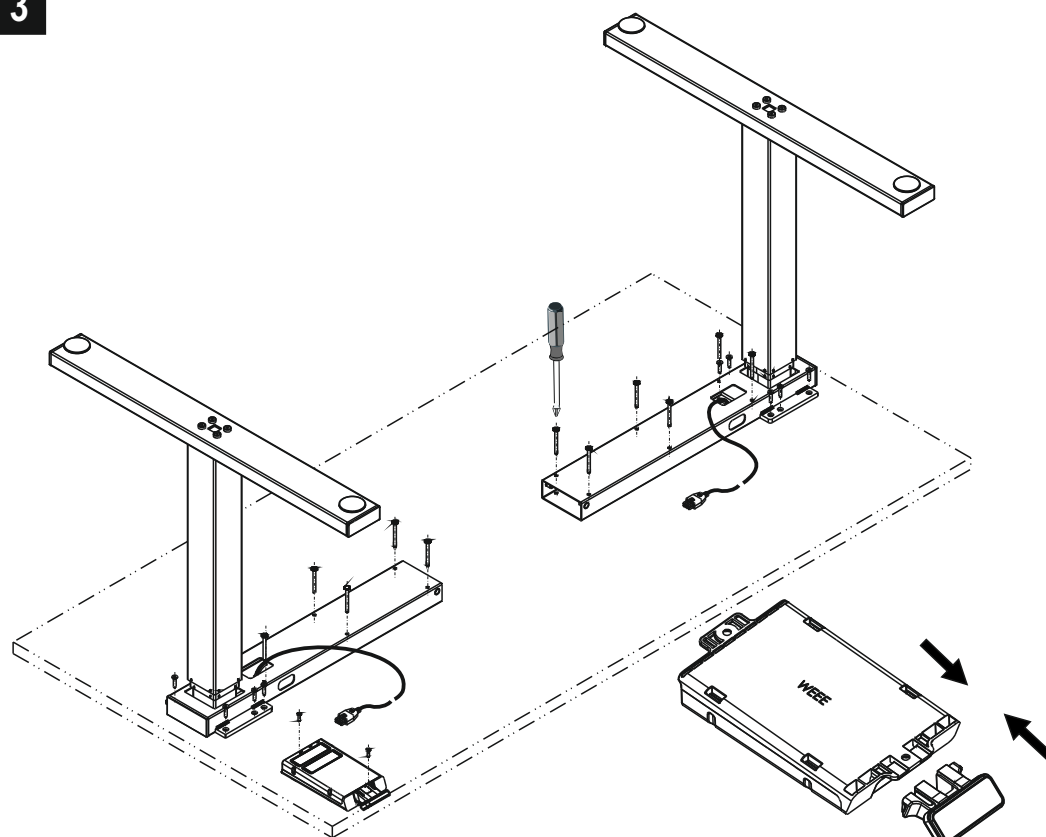
8x

SW 5



max. 15 Nm

3



Zubehör  
Accessories  
5x55



12x

5x25



12x

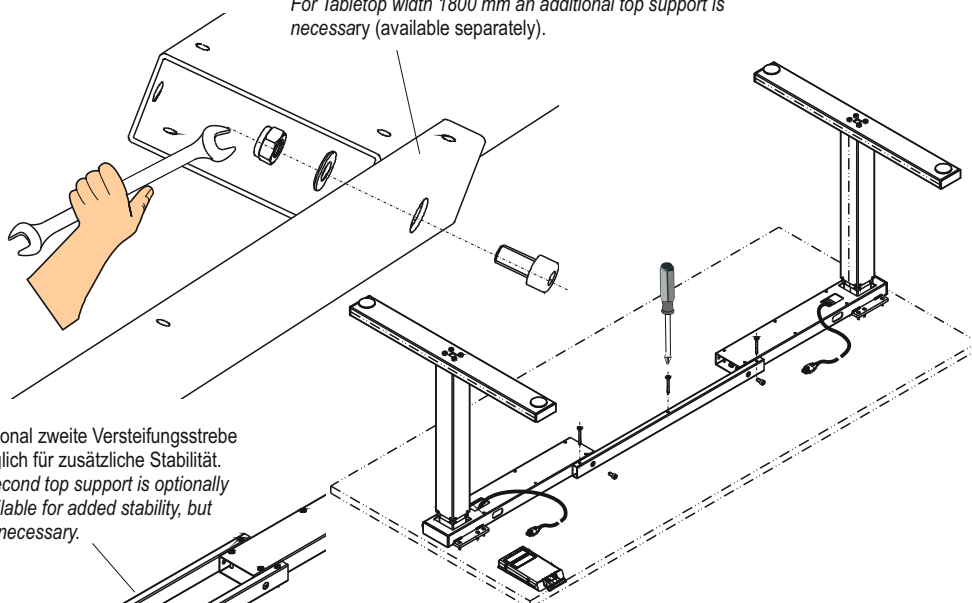
4,5x20



2x

4

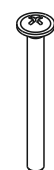
Bei Tischplatten mit Breite 1800 mm ist eine zusätzliche Versteifungsstrebe erforderlich (separat erhältlich).  
For Tabletop width 1800 mm an additional top support is necessary (available separately).



Optional zweite Versteifungsstrebe möglich für zusätzliche Stabilität.  
A second top support is optionally available for added stability, but not necessary.

Zubehör  
Accessories

5x55



3x

M8



2x

M8



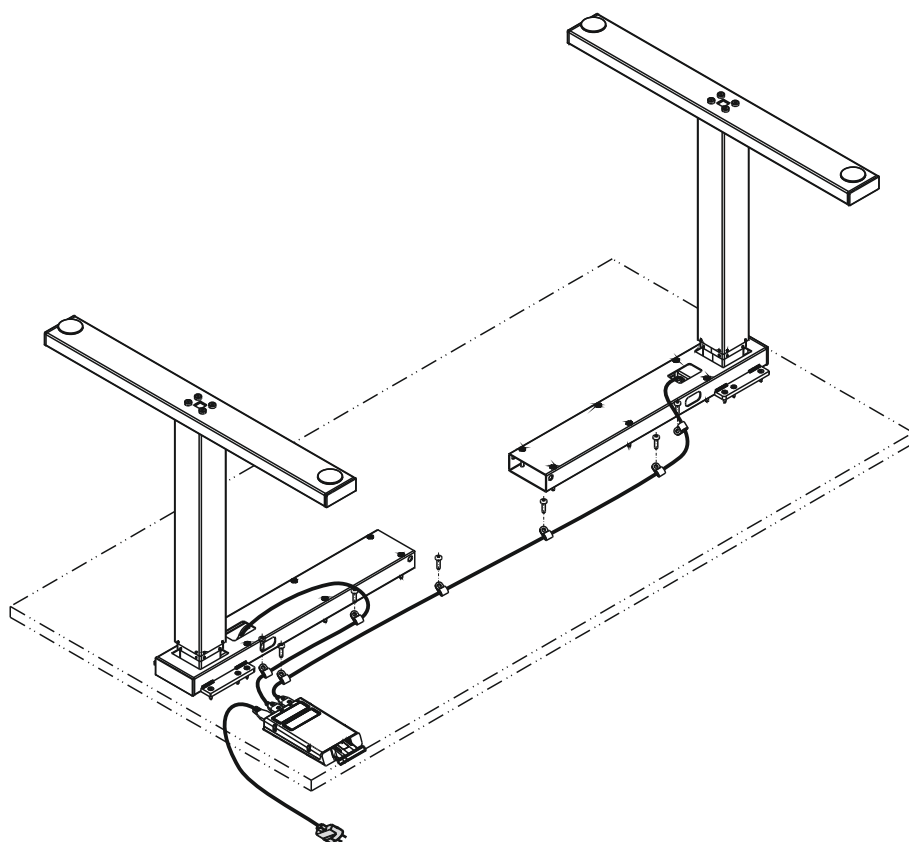
2x

M8x20



2x

5



Zubehör  
Accessories

4,5x20

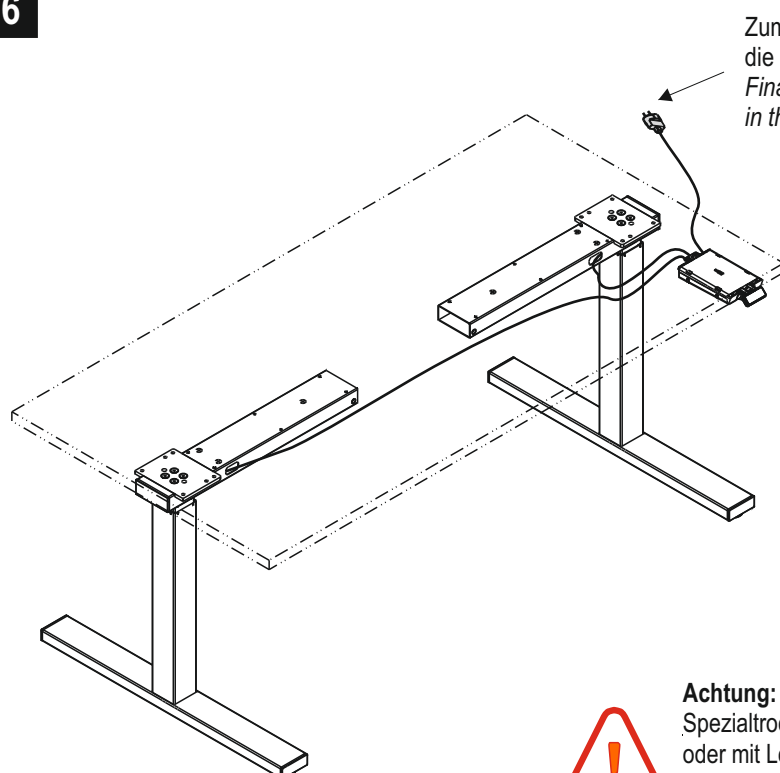


10x



10x

6



Zum Schluss den Netzstecker in  
die Steckdose einstecken.  
*Finally plug in the power cord  
in the plug in.*



**Achtung:**  
Spezialtrockenführung nicht schmieren  
oder mit Lösungsmittel reinigen.  
*Attention: special dry guiding do not  
grease or clean with solvents.*

