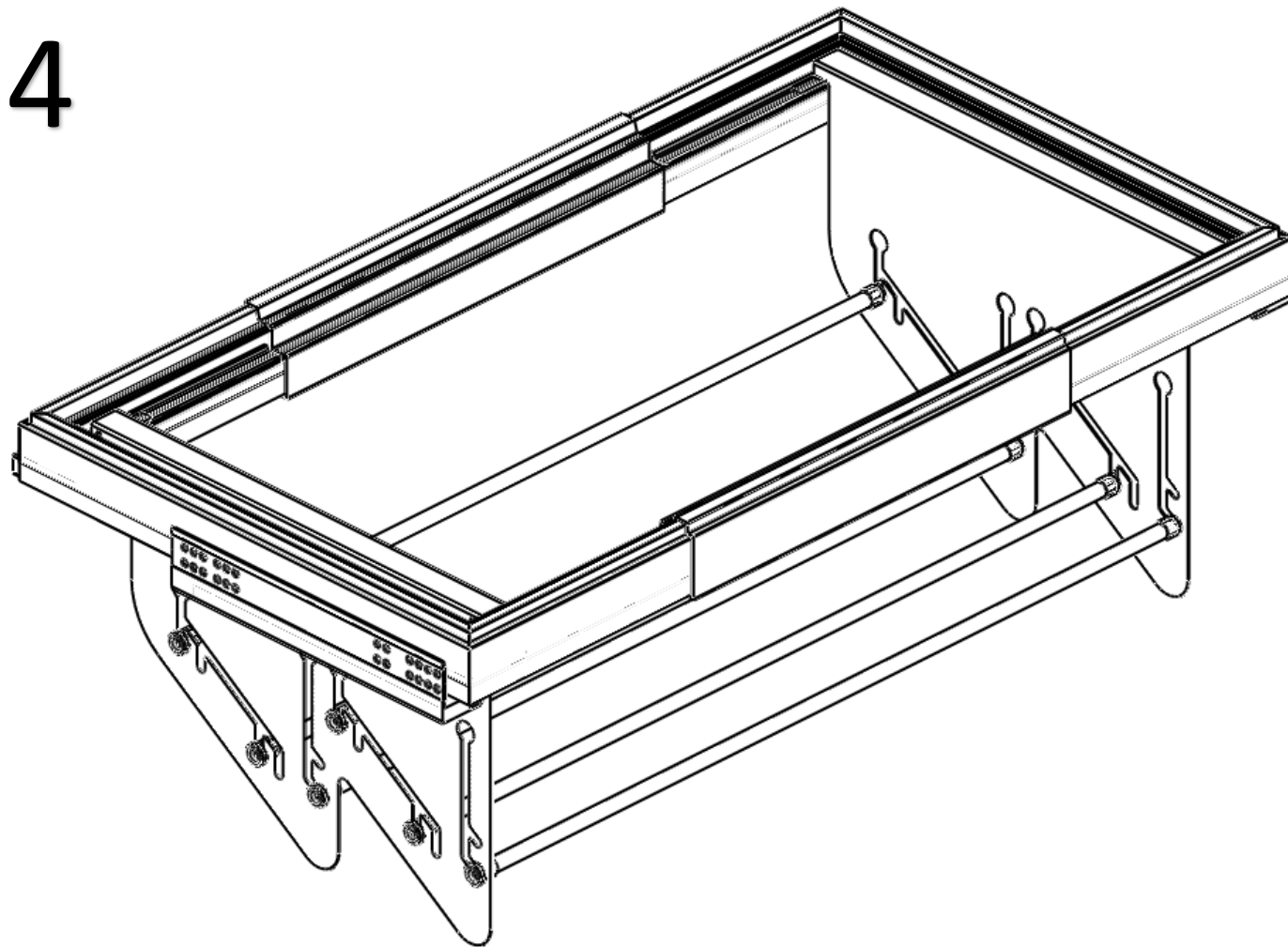


4



MADE AND ASSEMBLED IN ITALY / FABRIQUÉ ET ASSEMBLÉ EN ITALIE

FEATURES • CARACTÉRISTIQUES

Shoe holder for removable frame.
Range-chaussures pour cadre amovible.

FITTINGS • FERRURE

N°12 M4x20 (DEPTH.480)

PARTS • COMPOSANTS

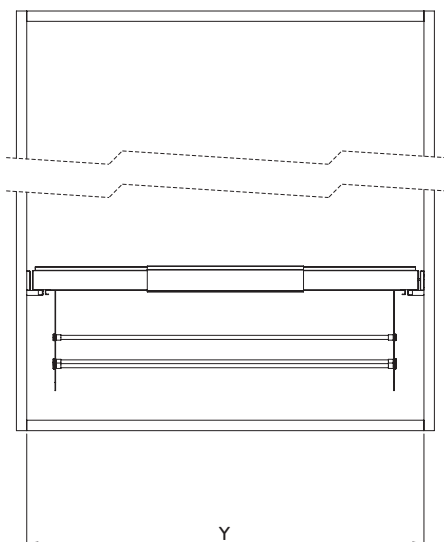
A. N°1 Sheet metal side kit / Kit latéral tôle
B1. DEPTH 480 N°6 Aluminum tubes / Tubes en aluminium
C1. DEPTH 480 N°12 Caps / Bouchons

MAINTENANCE • ENTRETIEN

Clean with a soft, dry cloth. Avoid using solvents or abrasive.
Nettoyez avec un chiffon sec et doux. N'utilisez aucun solvant ou produit abrasif.

1

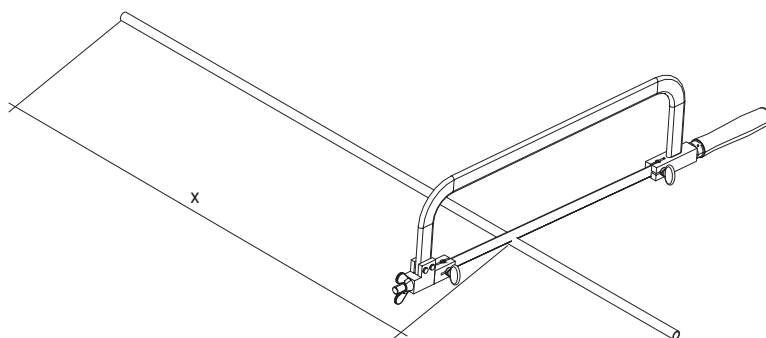
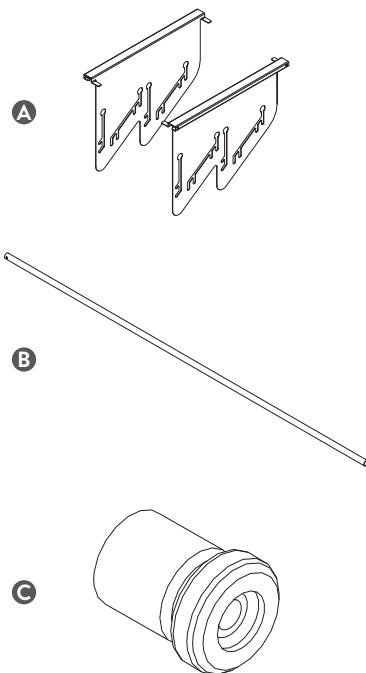
Cut the tubes to the right size "X" following the instructions.
Coupez les tubes à la bonne taille "X" en suivant les instructions.



2

N°12 M4x20 (DEPTH.480)

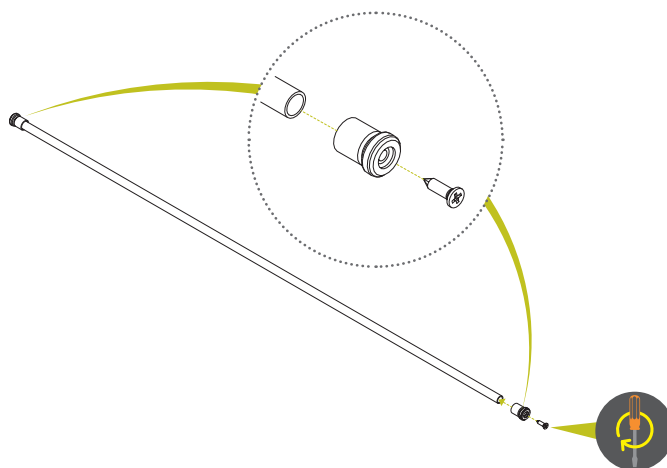
Insert the caps (C) into all the tubes and tighten the screws.
Insérez les bouchons (C) dans tous les tubes et serrez les vis.



WITHOUT SPACER: X=Y-152 mm / Sans cale

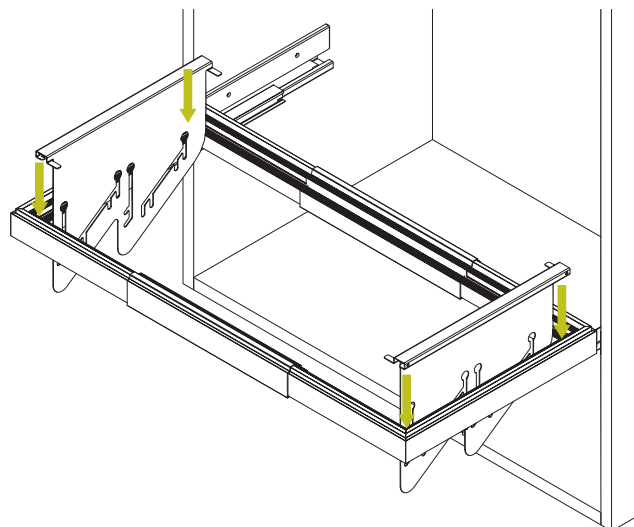
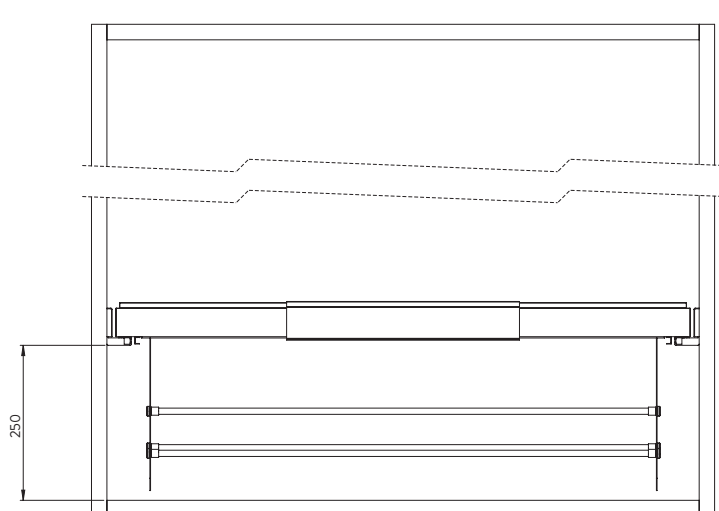
WITH ONE SPACER: X=Y-177 mm / Avec 1 cale CAL40GRM

WITH TWO SPACER: X=Y-202 mm / Avec 2 cales CAL40GRM



3

Place the two sheet metal sides (A) inside the frame.
Placez les deux côtés en tôle (A) à l'intérieur du cadre.



4

Insert the tubes into both sheets. Sides
Insérez les tubes dans les deux feuilles. Côtés

